

Izvršenje proračuna Grada Zagreba za 2018. : kratki vodič

Other document types / Ostale vrste dokumenata

Publication year / Godina izdavanja: **2019**

Permanent link / Trajna poveznica: <https://urn.nsk.hr/urn:nbn:hr:242:388727>

Rights / Prava: [Attribution-NonCommercial-NoDerivatives 4.0 International/Imenovanje-Nekomercijalno-Bez prerada 4.0 međunarodna](#)

Download date / Datum preuzimanja: **2025-02-10**



Repository / Repozitorij:

[Institute of Public Finance Repository](#)



Izvršenje proračuna Grada Zagreba za 2018.

Kratki vodič



Svibanj, 2019.

NAKLADNIK

Grad Zagreb, Trg S. Radića 1, Zagreb

ZA NAKLADNIKA

Gradski ured za financije Grada Zagreba

PRIREADIO

Institut za javne financije, Zagreb

GRAFIČKI DIZAJN I PRIPREMA

Bachrach & Krištofić

NJI₃

ISBN 978-953-7479-97-8



Svrha je ovog kratkog vodiča ponuditi građanima najosnovnije informacije o izvršenju proračuna Grada Zagreba za 2018. i potaknuti ih da prate proračun i u vezi s time komuniciraju s gradskim vlastima. Na mrežnim stranicama Grada dostupan je kompletni [Godišnji izvještaj o izvršenju proračuna Grada Zagreba za 2018.](#), a kao pomoć za razumijevanje tog izvještaja i gradskog proračunskog procesa općenito, može poslužiti i [Vodič kroz proračun Grada Zagreba](#) (s općim informacijama o gradskom proračunu i proračunskom procesu).

Gradska skupština je 21. prosinca 2017., izglasala [Proračun Grada Zagreba za 2018.](#) kojim su planirani ukupni prihodi od 8,8 mlrd. kn, te ukupni rashodi od 9,11 mlrd. kn.

U listopadu 2018. Gradska skupština usvojila je rebalans, tj. [Odluku o izmjenama i dopunama Proračuna Grada Zagreba za 2018.](#) kojom su povećani prihodi proračuna za 331,6 mil. kn (3,8%) na 9,14 mlrd. kn, i rashodi za 382,8 mil. kn (4,2%) na 9,49 mlrd. kn.

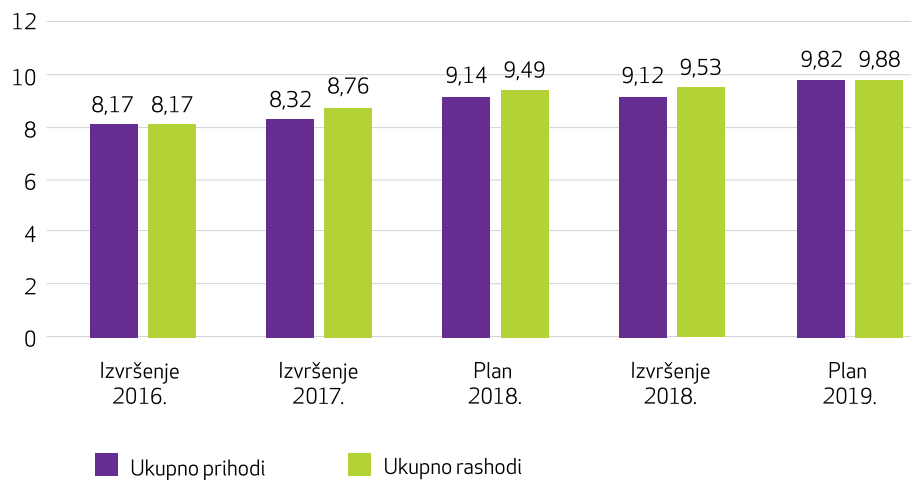
Radi usklađivanja planiranih rashoda sa zahtjevima **gradskih upravnih tijela**, gradonačelnik je tijekom 2018. u dva navrata – 29. lipnja 2018. i 31. prosinca 2018. – donio i [zaključke o preraspodjeli sredstava u gradskom proračunu](#). Naime, [Zakonom o proračunu \(čl. 46.\)](#) i [Odlukom o izvršavanju proračuna Grada Zagreba za 2018.](#), uz gradonačelnikovo je odobrenje tijekom godine dopuštena preraspodjela do 5% rashoda i izdataka proračunske stavke koja se umanjuje. Iznimno se može preraspodijeliti i do 15%, ako se time osigurava povećanje nacionalnog udjela u projektima sufinanciranim sredstvima EU-a. Navedenim preraspodjelama nije se mijenjao ukupan iznos gradskog proračuna. U ovom se vodiču izvršenje uspoređuje s preraspodjelom sredstava od 31. prosinca 2018. (dalje u tekstu plan).

U skladu s izmjenama [Zakona o proračunu, od 2016. gradski proračun obuhvaća i vlastite i namjenske prihode svih gradskih proračunskih korisnika, kao i rashode koji se financiraju iz tih prihoda.](#)

gradska upravna tijela uredi, zavodi i službe koje obavljaju poslove u nadležnosti Grada.

OSTVARENI PRIHODI I RASHODI

Ostvareni prihodi proračuna Grada Zagreba u 2018. iznose 9,12 mlrd. kn, a rashodi 9,53 mlrd. kn (grafikon 1). Ostvareni prihodi niži su za 12,5 mil. kn (0,1%), a ostvareni rashodi veći za 37,4 mil. kn (0,4%) u odnosu na plan.



Grafikon 1: Prihodi i rashodi proračuna Grada Zagreba, 2016.–19. (u mlrd. kn)*

* S vlastitim i **namjenskim prihodima** proračunskih korisnika i rashodima financiranim iz tih prihoda.

namjenski prihodi

prihodi za koji je unaprijed utvrđena svrha trošenja. Primjerice, prihodi od komunalne naknade troše se na održavanje komunalne infrastrukture Grada.

Gradski proračun sadrži **prihode i rashode svih 328 gradskih proračunskih korisnika**, odnosno institucija koje je Grad osnovao, koje većim dijelom financira i koje su navedene u [Registru proračunskih i izvanproračunskih korisnika](#). To su, primjerice, javnozdravstvene ustanove (domovi zdravlja, poliklinike, bolnice, zavodi), predškolske, osnovnoškolske i srednjoškolske ustanove, ustanove socijalne skrbi, Javna vatrogasna postrojba, Zavod za prostorno uređenje, Javna ustanova Maksimir, Zoološki vrt, Ustanova za upravljanje sportskim objektima i dr. Od 2016. su u proces gradskog proračunskog planiranja i izvještavanja uključeni i njihovi vlastiti i namjenski prihodi. Time se željela poboljšati transparentnost i cjelovitost u izvještavanju o svim prihodima proračuna i proračunskih korisnika.

Postoje i [trgovačka društva koja je Grad osnovao](#) za obavljanje javnih službi i djelatnosti u javnom interesu (npr. Zagrebački holding), no ona se ne financiraju većim dijelom iz gradskog proračuna, odnosno nisu proračunski korisnici, pa se ni njihovi prihodi i rashodi ne prikazuju u gradskom proračunu.

OSTVARENI PRIHODI

Ukupni ostvareni prihodi u 2018. iznose 9,12 mlrd. kn (grafikon 2), od čega je preko polovice prikupljeno od **poreza i prireza na dohodak (4,9 mlrd. kn ili 54%)**. Slijede prihodi od raznih **pristojbi i naknada** (1,5 mlrd. kn ili 16%), uglavnom od komunalnih doprinosa i naknada (913 mil. kn), od sudjelovanja roditelja u ekonomskoj cijeni programa predškolskog odgoja (89 mil. kn) te upravnih i administrativnih pristojbi, poput državnih biljega ili boravišne pristojbe (40 mil. kn). Treći po značaju su **prihodi proračunskih korisnika od HZZO-a za pružene zdravstvene usluge** (1.045 mil. kn, odnosno 11%).

Prihodi od **korištenja imovine** (481 mil. kn, 5%), uglavnom su od godišnje naknade za uporabu javnih cesta koja se plaća pri registraciji vozila (210 mil. kn) te od zakupa i iznajmljivanja imovine, poput poslovnih prostora, reklamnih panoa i ormarića, terasa, parkirališnih mjesta, pokretnih naprava, kioska, stanova i sl. (135 mil. kn). Prihodi od **ostalih poreza** iznosili su 466 mil. kn (5%), a uglavnom se odnose na porez na promet nekretnina (374 mil. kn) i porez na cestovna motorna vozila (66 mil. kn).

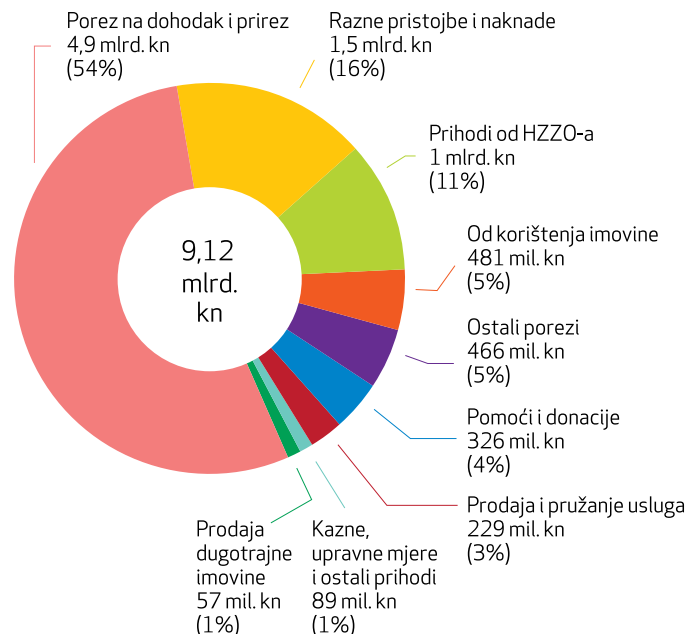
Prihodi od pomoći i donacija (326 mil. kn, 4%) najvećim se dijelom odnose na pomoći izravnjanja za **decentralizirane funkcije** osnovnog i srednjeg školstva (64 mil. kn) i pomoć iz državnog proračuna (97 mil. kn) za sufinanciranje javnog međumjesnog prijevoza za redovite učenike srednjih škola, najamninu Arene, sanaciju bolnice Sv. Duh, poticanje razvoja obrta, malog i srednjeg poduzetništva, prehranu u školama te izradu tehničke dokumentacije za sanaciju klizišta. Pomoći kao kompenzacijske mjere zbog manje ostvarenih prihoda od poreza na dohodak ostvarene su u iznosu od 26,5 mil. kn i odnose se na prethodnu godinu, dok za 2018. Grad Zagreb nema pravo na ove pomoći temeljem Zakona o financiranju jedinica lokalne i područne (**regionalne**) **samouprave**. Pomoći iz EU sredstava ostvarene su u iznosu od 71,3 mil. kn, a odnose se na projekte: ZagEE, Pomoćnici u nastavi, Konkurentnost i kohezija, Integrirana teritorijalna ulaganja, Mreža za mlade Grada Zagreba, itd.



Svaka je zaposlena osoba 2018. u gradski proračun prosječno mjesečno uplatila oko 1.085 kn poreza i prireza na dohodak.

decentralizirane funkcije odgovornost za dio određenih javnih usluga (osnovno i srednje školstvo, zdravstvo, socijalna skrb i vatrogastvo) koje je država prenijela na određene županije, gradove i općine, određivši za to i dodatne oblike financiranja.

regionalna samouprava pravni okvir u skladu s kojim su županije i Grad Zagreb nadležni za određene poslove (npr. osnovno i srednje školstvo, zdravstvo, socijalna sigurnost i skrb); imaju pravo na vlastite prihode i vlastite predstavničke i izvršne vlasti.

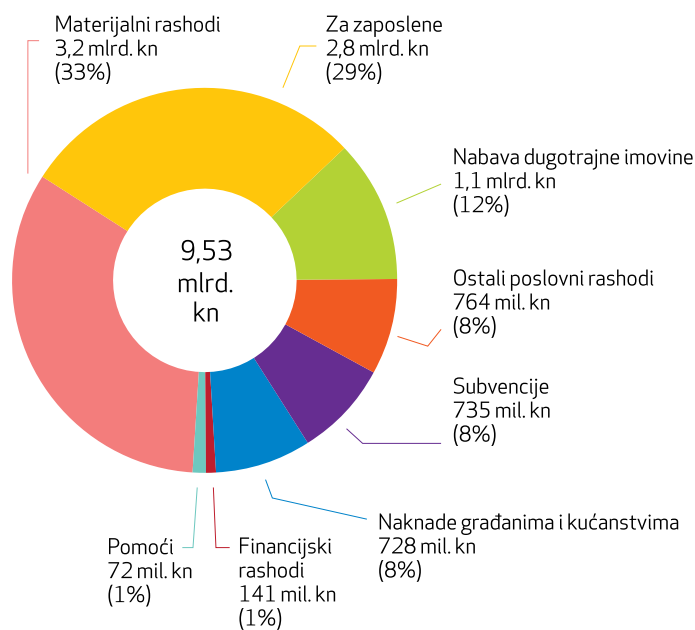


Grafikon 2: Ostvareni prihodi proračuna Grada Zagreba 2018.*

* S vlastitim i namjenskim prihodima proračunskih korisnika.

OSTVARENI RASHODI PO VRSTAMA

Ukupni rashodi iznosili su 9,53 mlrd. kn (grafikon 3), te su za 37,4 mil. kn (0,4%) viši od planiranih rashoda.



Grafikon 3: Ostvareni rashodi proračuna Grada Zagreba u 2018. po vrstama (ekonomska klasifikacija)*

* S rashodima financiranim iz vlastitih i namjenskih prihoda proračunskih korisnika.

Materijalni rashodi (3,2 mlrd. kn) se najvećim dijelom odnose na tekuća i investicijska održavanja objekata komunalne infrastrukture (npr. održavanje javnih površina, javne rasvjete, cesta, groblja i krematorija) i objekata gradske uprave i gradskih proračunskih korisnika, ali i zakupnine i najamnine, te na uredski materijal, energiju i usluge (primjerice, telefona, pošte, prijevoza, informiranja), neophodne za funkcioniranje gradskih upravnih tijela i gradskih proračunskih korisnika.

Rashodi za zaposlene (2,8 mlrd. kn) odnose se na plaće, doprinose i ostale rashode za zaposlene. Od toga je 1,73 mlrd. kn za oko 12,5 tisuća zaposlenih u upravnim tijelima i proračunskim korisnicima čiji se zaposlenici ne financiraju iz vlastitih i namjenskih sredstava (npr. dječji vrtići, muzeji), te 1,07 mlrd. kn za oko 6,5 tisuća zaposlenih u proračunskim korisnicima čiji se zaposlenici financiraju iz vlastitih i namjenskih sredstava (npr. bolnice, poliklinike, domovi zdravlja). Tu su i rashodi za zaposlene na projektima koji se financiraju sredstvima EU-a.

Za **nabavu dugotrajne imovine** utrošeno je 1,1 mlrd. kn, i to za gradnju i održavanje nerazvrstanih cesta, komunalnu infrastrukturu, poslovne i ostale građevinske objekte, energetska obnova objekata u sklopu projekta ZagEE, sanaciju klizišta te opremu u školstvu, zdravstvu, ustanovama socijalne skrbi i slično.

Ostali poslovni rashodi u iznosu od 764 mil. kn uglavnom podrazumijevaju tekuće donacije i kapitalne pomoći. Tekuće donacije (455 mil. kn) se odnose na sufinanciranje sporta (207 mil. kn), vjerske i privatne vrtiće i škole (95 mil. kn), kulturu (npr. knjižnice, muzeje, kazališta, glazbenu, likovnu, filmsku djelatnost) te neprofitne organizacije (udruge, socijalni, humanitarni i razvojni programi i slično). Kapitalne pomoći (245 mil. kn) utrošene su najvećim dijelom za podmirenje obveza Zagrebačkih otpadnih voda (223,7 mil. kn) za pročišćavanje otpadnih voda i zbrinjavanje tako nastalog mulja, za obnovu i rekonstrukciju voznog parka ZET-a (16,3 mil. kn) te za Centar za gospodarenje otpadom (4,5 mil. kn).

Subvencijama – u iznosu od 735 mil. kn – potiče se proizvodnja i usluge trgovačkih društava, obrtnika, poljoprivrednika, te malih i srednjih poduzetnika. Najveći se dio odnosi na javni gradski prijevoz, odnosno ZET (582,7 mil. kn), zakupninu dvorane Arena (67,7 mil. kn), zapošljavanje osoba s invaliditetom (28,6 mil. kn), poticanje razvoja obrta, malog i srednjeg poduzetništva, poljoprivrednika i obrtnika (20,8 mil. kn), radijske i televizijske sadržaje kao i elektroničke publikacije (9,2 mil. kn) te Zagrebački inovacijski centar (7,2 mil. kn).

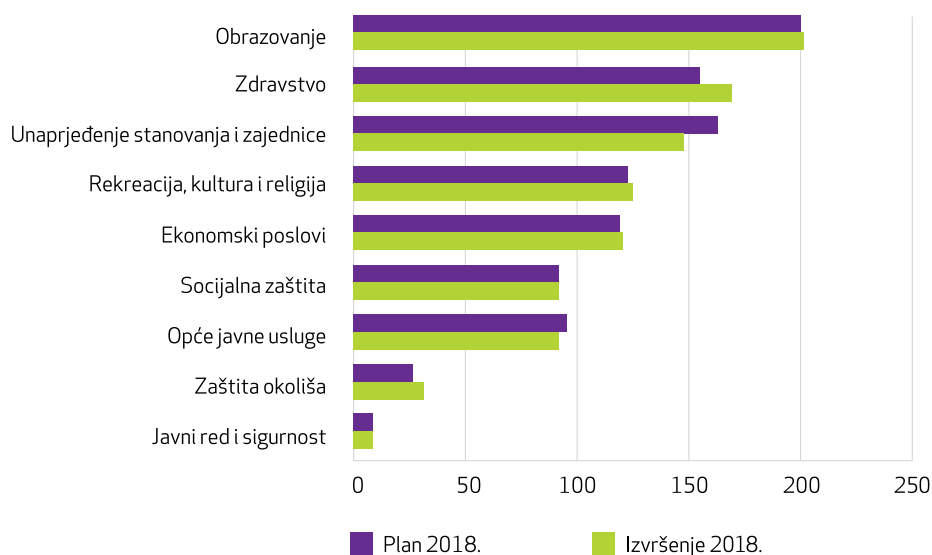


subvencija
bespovratno davanje sredstava za poticanje proizvodnje dobara ili pružanje usluga.

Naknade građanima i kućanstvima iznosile su ukupno 728 mil. kn, a obuhvaćaju novčanu pomoć za roditelje odgojitelje (290,7 mil. kn), ZET prijevoz i prijevoz osoba s invaliditetom (91,1 mil. kn), pomoć za novorođenčad (77,9 mil. kn), nabavu udžbenika i školskih odora (69,2 mil. kn), dodatak uz mirovinu (69 mil. kn), naknade za poboljšanje učeničkog i studentškog standarda te potpore djeci poginulih i nestalih branitelja (34,7 mil. kn), sufinanciranje međumjesnog javnog prijevoza učenika (23,6 mil. kn), prehranu socijalno ugroženih (17,8 mil. kn), pomoć kućanstvima za troškove stanovanja (13,7 mil. kn), te razne druge programe pomoći osobama s invaliditetom, braniteljima i stradalnicima Domovinskog rata, stipendije učenicima i studentima, itd.

OSTVARENI RASHODI PO NAMJENI

Prosječno se mjesečno 2018. iz gradskog proračuna na svakog građanina trošilo 989 kn (grafikon 4). Najviše za obrazovanje (202 kn), zdravstvo (170 kn), usluge unapređenja stanovanja i zajednice (148 kn) te rekreaciju, kulturu i religiju (125 kn). U odnosu na plan, najviše su se smanjili rashodi za usluge unapređenja stanovanja i zajednice (15 kn), a najviše povećali rashodi za zdravstvo (14 kn).



Grafikon 4: Prosječna mjesečna potrošnja po namjeni (funkcijska klasifikacija), po građaninu, ostvareno 2018. (u kn)*

* S rashodima financiranim iz vlastitih i namjenskih prihoda proračunskih korisnika.

Rashodi za obrazovanje odnose se na predškolsko obrazovanje (za zaposlenike u gradskim vrtićima, subvencioniranje povlaštenih cijena gradskih vrtića), te osnovno i srednjoškolsko obrazovanje (uključujući dio plaća za zaposlene, npr. produženi boravak, te materijalne rashode i nabavu dugotrajne imovine).

Rashodi za zdravstvo odnose se na zdravstvenu zaštitu, izradu i provedbu programa i strategija zdravstvene zaštite, promicanje zdravlja te prevenciju i suzbijanje ovisnosti, potpore zdravstvenim programima i projektima udruga i drugih oblika organiziranog zdravstvenog djelovanja i rada, koordinaciju i kontrolu zdravstvenih ustanova u vlasništvu Grada.

Usluge unaprjeđenja stanovanja i zajednice uglavnom se odnose na održavanje gradske imovine i javnih površina (ulična rasvjeta i dr.).

Rashodi za rekreaciju, kulturu i religiju odnose se na financiranje kulturnih ustanova, pomaganje raznih kulturnih programa i djelatnosti, sufinanciranje sporta, subvencije za zakupninu dvorane Arena i sl.

Ekonomski poslovi uglavnom se odnose na javni gradski prijevoz, gradnju i održavanje cesta, poljoprivredu i turizam.

OSTVARENI RASHODI PO PRORAČUNSKIM KORISNICIMA

Veći dio gradskih upravnih tijela u ukupnim rashodima sudjeluje s relativno malim iznosima, dok se na **tri najznačajnija ureda** – za obrazovanje, za zdravstvo, te za gospodarstvo, energetiku i zaštitu okoliša – odnosi **otprilike polovica proračunskih sredstava**, odnosno prosječno **478 kn mjesečno po građaninu**.





Grafikon 5: Prosječna mjesečna potrošnja po proračunskim korisnicima (organizacijska klasifikacija), po građaninu, ostvareno 2018. (u kn)*

*S rashodima i izdatcima financiranim iz vlastitih i namjenskih prihoda i primitaka proračunskih korisnika.

RAČUN FINANCIRANJA

Grad je 2018. zabilježio ukupne prihode od 9,12 mlrd. kn i ukupne rashode od 9,53 mlrd. kn. Budući da je prikupljeno manje sredstava nego što je potrošeno, ostvaren je proračunski manjak od 408 mil. kn (tablica 1).

financijska imovina
novac, depoziti, obveznice, zajmovi, itd.

*Za razliku od pojmova prihodi i rashodi koji se koriste u računu prihoda i rashoda za poslovanje te prodaju i nabavu dugotrajne imovine, u računu financiranja se za **financijsku imovinu**, uzimanje, davanje i otplate zajmova koriste pojmovi primitci i izdatci. Primitci su priljevi novca, npr. vraćene glavnice po danim zajmovima, od prodaje dionica i obveznica, od zaduživanja, a izdatci su odljevi sredstava po tim istim kategorijama. Razlika primitaka i izdataka je neto financiranje, tj. iznos jednak višku/manjku iz računa prihoda i rashoda.*

Grad je 2018. ostvario 633,3 mil. kn primitaka, od čega se 250 mil. kn odnosi na dugoročni kredit za financiranje investicijskih projekata, a 308 mil. kn na primljene zajmove po **faktoringu** od tuzemnih kreditnih institucija. Istovremeno je ostvareno 364,1 mil. kn izdataka za financijsku imovinu i otplatu zajmova, od čega se najveći dio odnosi na otplatu glavnice primljenih kredita i zajmova (335,3 mil. kn).

faktoring

financijski posao u kojem se prodaju potraživanja za prodanu robu ili izvršenu uslugu prije dospjeća za naplatu.

	Izvršenje 2016.	Izvršenje 2017.	Plan 2018.	Izvršenje 2018.	Plan 2019.
Račun prihoda i rashoda					
Ukupni prihodi	8.169,7	8.322,3	9.135,1	9.122,6	9.815,5
Ukupni rashodi	8.168,4	8.762,2	9.493,0	9.530,4	9.877,3
Manjak/višk	1,3	-439,9	-357,9	-407,8	-61,7
Račun financiranja					
Primitci od financijske imovine i zaduživanja	221,3	394,8	638,2	633,3	397,7
Izdatci za financijsku imovinu i otplate zajmova	282,8	404,0	280,3	364,1	321,0
Neto financiranje	-61,5	-9,2	357,9	269,2	76,6

Tablica 1: Račun prihoda i rashoda i račun financiranja, 2016.-19. (u mil. kn)*

*S vlastitim i namjenskim prihodima i primitcima proračunskih korisnika i rashodima i izdancima financiranim iz tih prihoda i primitaka.

Kao što pokazuju tablice 1 i 2, manjak prihoda tekućeg razdoblja iznosi 407,8 mil. kn, a razlika između ostvarenog manjka prihoda (407,8 mil. kn) i neto financiranja (269,2 mil. kn) u 2018. iznosi 138,6 mil. kn. Tih će 138,6 mil. kn, zajedno s prenesenim manjkom prihoda iz prethodne godine (592,3 mil. kn), trebati pokriti u sljedećem razdoblju – ukupno 731 mil. kn.

		2017.	2018.
1.	Ukupni prihodi i primitci	8.717,11	9.755,83
2.	Ukupni rashodi i izdanci	9.166,21	9.894,47
3.	Manjak prihoda tekućeg razdoblja (1-2)	-449,11	-138,64
4.	Preneseni manjak prihoda iz prethodne godine	-143,81	-592,33
5.	Ukupan manjak koji će trebati pokriti u sljedećem razdoblju (3+4)	-592,92	-730,97

Tablica 2: Pokrivanje prenesenog manjka iz prethodnih godina, 2017. i 2018. (u mil. kn)

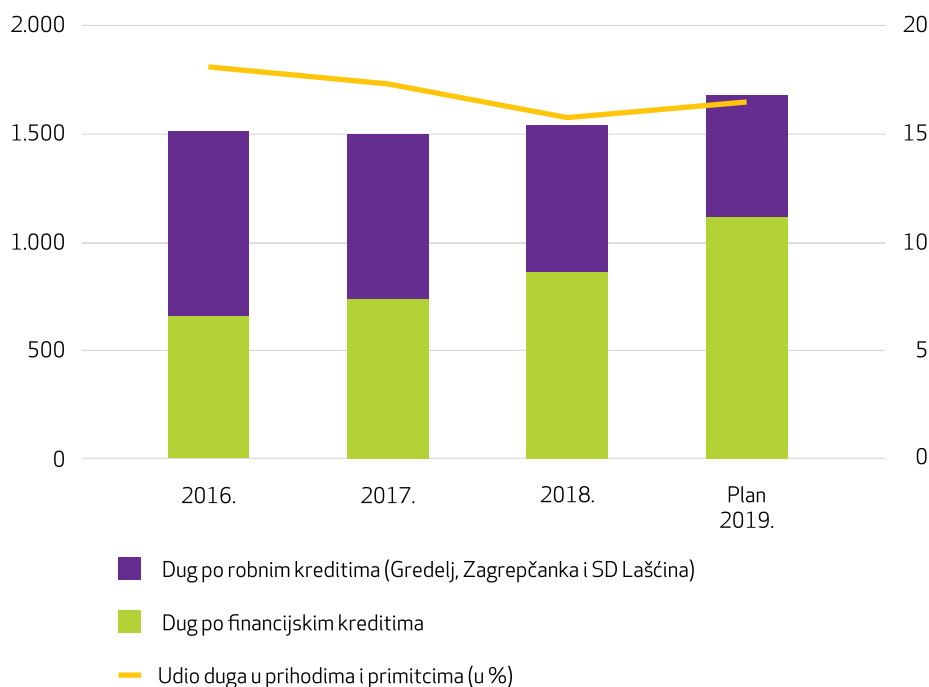


Direktan dug je zbroj svih proračunskih manjkova (deficita) iz tekućeg i ranijih razdoblja financiranih zaduživanjem.

DUG GRADSKOG PRORAČUNA

Direktan dug Grada Zagreba na kraju 2018. iznosio je 1,55 mlrd. kn (grafikon 6). Udio duga u proračunskim prihodima i primitcima 2018. iznosio je otprilike 15,9% pa je razina zaduženosti relativno niska i Grad može bez poteškoća servisirati direktni dug iz redovitih prihoda i primitaka. U 2014. dug se povećao za oko 900 mil. kn jer se Grad zadužio za Dom za starije osobe Laščina te je od Zagrebačkog holdinga kupio bivšu Tvornicu željezničkih vozila Gredelj i Zagrepčanku. Prodaja nekretnina koje nisu u funkciji poslovanja jedna je od mjera iz Programa financijskog restrukturiranja Zagrebačkog holdinga. Budući da su obje bivše tvornice kulturno dobro, Grad je zbog njihova strateškog i razvojnog potencijala iskoristio pravo prvokupa. Desetogodišnji zajam za kupnju te imovine od 2014. vodi se kao dug po robnim kreditima.

Neophodno je napomenuti da Grad za dugoročno zaduživanje – prema [Zakonu o proračunu](#) – mora dobiti suglasnost Vlade, te grafikon 6 za 2019. prikazuje visinu planiranog, a visina stvarnog duga će ovisiti o toj suglasnosti.



Grafikon 6: Dug Grada Zagreba (u mil. kn, lijeva skala) i udio duga u proračunskim prihodima i primitcima (u %, desna skala), 2016.-19.*

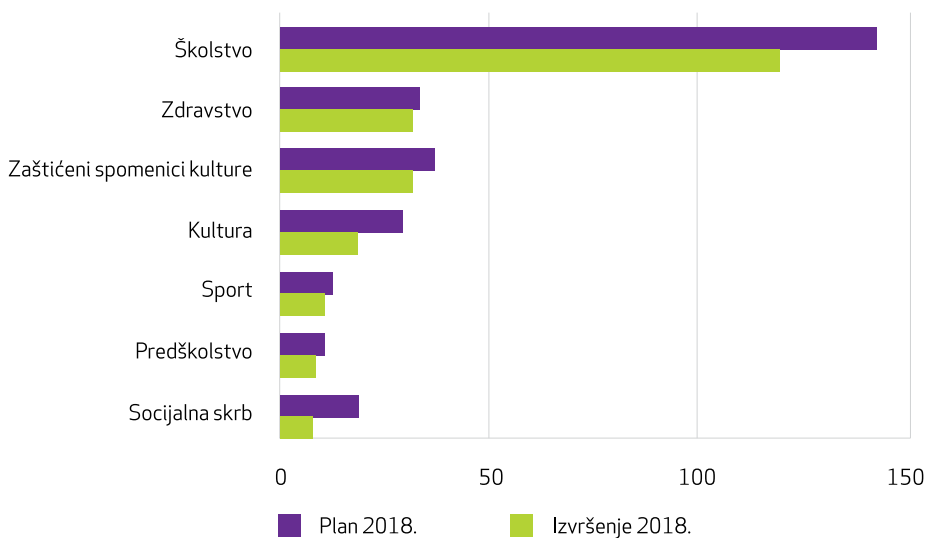
*Dug po robnim i financijskim kreditima prikazuje samo dug Grada, bez duga proračunskih korisnika; u prihode i primitke uključeni su vlastiti i namjenski prihodi i primitci proračunskih korisnika.

Uz direktan dug prikazan na grafikonu 6, Grad je potencijalno – kroz dana jamstva – izložen i **indirektnom dugu od 2,37 mlrd. kn** (24,3% ukupnih prihoda i primitaka u 2018.). Od toga se najveći dio (2,3 mlrd. kn) odnosi na jamstvo za obveznice Zagrebačkog holdinga, izdane sredinom 2016. za refinanciranje duga iz 2007. za koje je Grad dobio suglasnost ministra financija.

RAZVOJNI PROGRAMI – VAŽNIJE INVESTICIJE

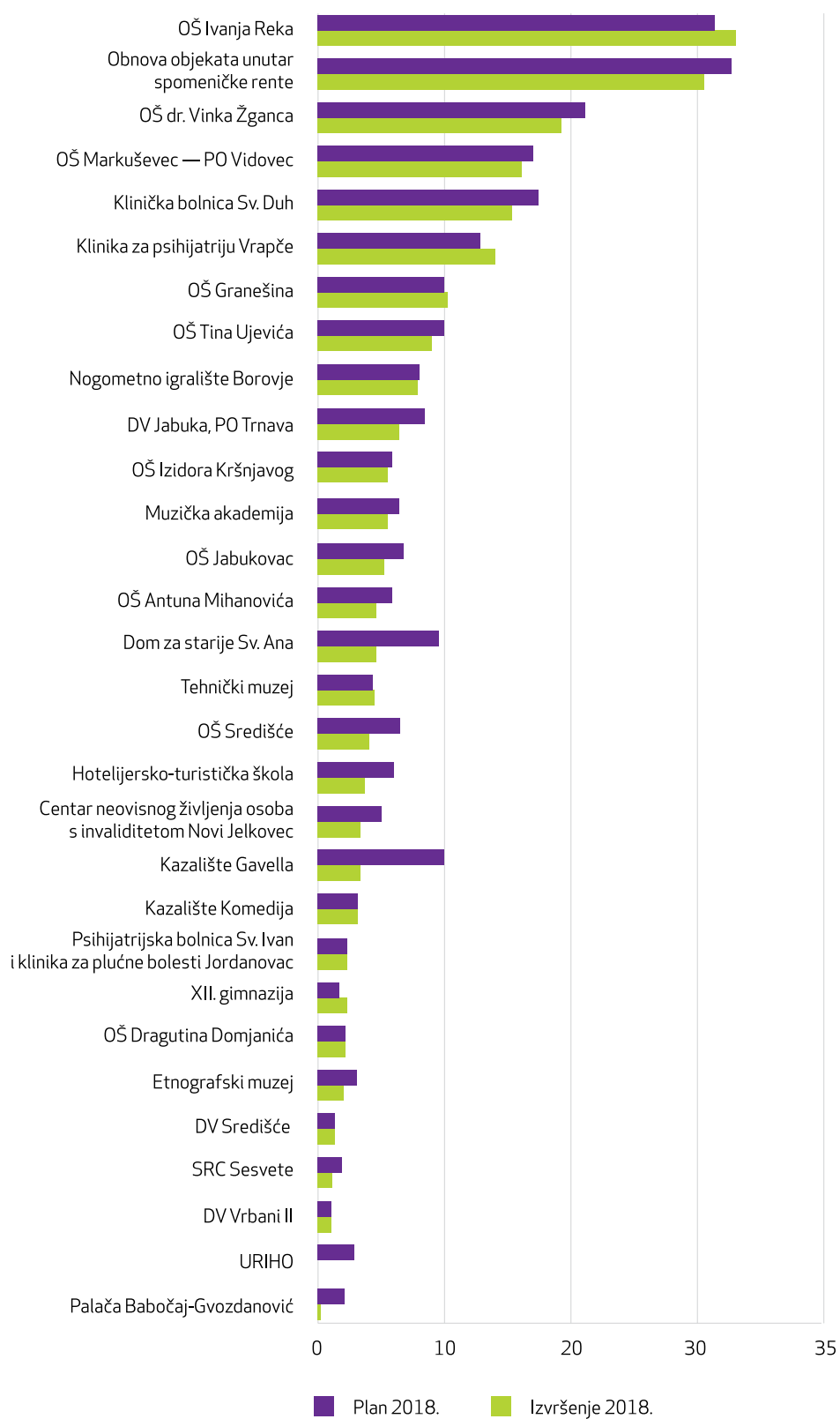
Sveukupno je za nabavu dugotrajne imovine 2018. utrošeno 1,1 mlrd. kn, a najveći se dio odnosi na kapitalna ulaganja u objekte društvenih djelatnosti (229 mil. kn) i za gradnju objekata i uređaja komunalne infrastrukture (436,6 mil. kn.). Za energetska obnova objekata u sklopu projekta ZagEE utrošeno je 55,4 mil. kn.

Kapitalna ulaganja u objekte društvenih djelatnosti planirana su u ukupnom iznosu od 287,6 mil. kn, a tijekom 2018. utrošeno je 229 mil. kn, odnosno 20,4% manje od planiranoga (grafikon 7). U odnosu na plan, najviše su smanjena ulaganja u školstvo (23,1 mil. kn), socijalnu skrb (11,1 mil. kn) i kulturu (11 mil. kn). Istovremeno, u odnosu na 2017., tijekom 2018. izvršena kapitalna ulaganja u objekte društvenih djelatnosti veća su za 109 mil. kn, a u školstvo za 85 mil. kn.



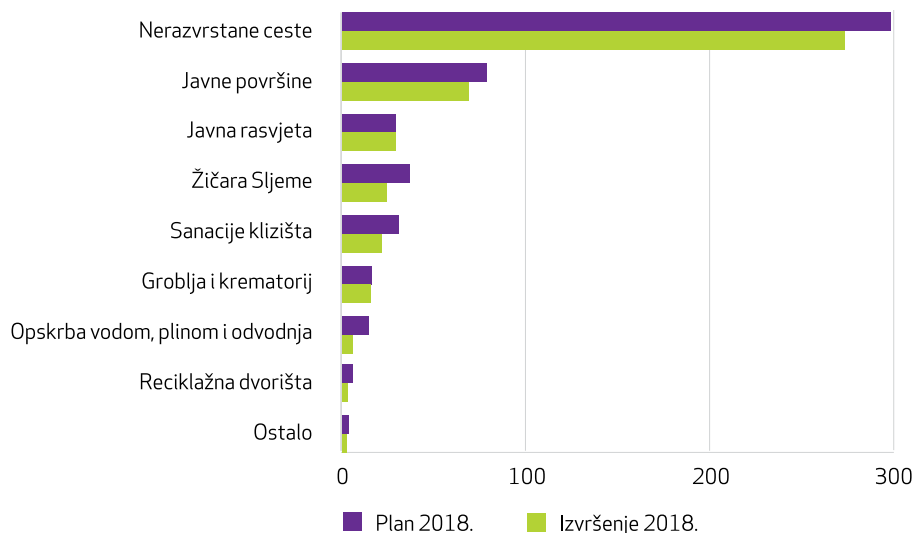
Grafikon 7: Kapitalna ulaganja u objekte društvenih djelatnosti 2018. (u mil. kn)

Neka od najvažnijih ulaganja u objekte društvenih djelatnosti realizirana u 2018. prikazana su u grafikonu 8, a ovisno o projektu pokrivaju troškove izrade projektne dokumentacije, prenamjene prostora, sanacije, adaptacije i gradnje, te rješavanja imovinskih odnosa.



Grafikon 8: Dio najvažnijih ulaganja u objekte društvenih djelatnosti 2018. (u mil. kn)

Za gradnju objekata i uređaja komunalne infrastrukture, u 2018. planirano je bilo 509,5 mil. kn, a ostvareno je 436,6 mil. kn, odnosno 14,3% manje od planiranoga (grafikon 9). U odnosu na plan, najviše su smanjena ulaganja u nerazvrstane ceste (25,1 mil. kn), žičaru Sljeme (13 mil. kn) i javne površine (10,9 mil. kn). Istovremeno, primjerice za gradnju i održavanje nerazvrstanih cesta 2018. utrošeno je 136 mil. kn više nego 2017.



Grafikon 9: Kapitalna ulaganja za gradnju objekata i uređaja komunalne infrastrukture 2018. (u mil. kn)

Ovisno o projektima, sredstva za gradnju objekata i uređaja komunalne infrastrukture upotrijebljena su za izradu tehničke dokumentacije, različite etape gradnje, uređenja ili rekonstrukcije nerazvrstanih cesta, javnih površina, javne rasvjete i dr.

Neki od odrađenih značajnih projekata 2018. su: uređenje dječjeg igrališta u Sigetu, uređenje Parka branitelja u Trnovčici, uređenje površine oko zgrade Doma hrvatskih likovnih umjetnika na Trgu žrtava fašizma, spomenik dr. Franji Tuđmanu na križanju Vukovarske i Avenije Hrvatske bratske zajednice, uređenje Trga Lovre Matačića u Sesvetama, izgradnja III. i IV. etape Radničke ceste, izgradnja sustava za zaštitu od buke uz Slavonsku aveniju kod Vrbika, izvanredno održavanje Preradovićeve ulice, izgradnja prometnica i parkirališnih površina s oborinskom odvodnjom i javnom rasvjetom unutar odgojno obrazovnog kompleksa Središće, izgradnja ograde groblja Mirogoj uz Remetsku cestu, sanacija ceste i kanalizacije na grobljima Mirogoj i Miroševac, modernizacija ovjesne rasvjete Donjeg grada (Dalmatinska, Medulićeva i Kačićeva ulica) i javne rasvjete dijela Zagrebačke avenije, javna rasvjeta pothodnika kod Nacionalne i sveučilišne knjižnice, sanacije klizišta u ulicama Ivanov put, Sv. Barbara, Sljemenska cesta, Vidovec 190, Vidovec 215, Novi Goljak, Zatišje, Orešje, Lipnica, Blaguška, Pantovčak.

KAKO SE I VI MOŽETE UKLJUČITI U PRORAČUNSKI PROCES?

Gradska skupština – kao predstavničko tijelo građana – uskoro će raspravljati o izvršenju proračuna za 2018. Riječ je o 9,12 mlrd. kn prihoda i 9,53 mlrd. kn rashoda. Svaka je zaposlena osoba u proračun prosječno mjesečno uplaćivala oko 1.085 kn poreza i prireza na dohodak, a Grad je po stanovniku mjesečno trošio 989 kn. Na temelju podataka iz ovog kratkog vodiča i uz pomoć [Vodiča kroz proračun Grada Zagreba](#), građani mogu sami analizirati planirane i ostvarene iznose, doprinijeti raspravama u Skupštini i pomoći efikasnijem prikupljanju i trošenju sredstava – u skladu sa željama građana i mogućnostima gradskog proračuna.



KORISNE MREŽNE STRANICE

[Grad Zagreb](#) – Službene stranice Grada Zagreba

[Grad Zagreb – Financije](#) – Gradski proračun,
kreditne ocjene Grada, obrasci

[Gradski ured za financije](#) – Kontakti, nadležnosti, poslovi

[Gradski uredi, zavodi i službe](#) – Detaljni podatci, kontakti,
nadležnosti, poslovi

[Gradska skupština](#) – Ustrojstvo, nadležnosti, radna tijela, propisi

[Gradske četvrti](#) – Osnovni podatci, granice područja, tijela, ovlasti

[Mjesni odbori](#) – Granice područja, sjedišta, tijela, ovlasti

[Zagrebački holding](#) – Ustrojstvo, usluge, aktualnosti, kontakti

[Službeni glasnik Grada Zagreba](#) – Svi gradski propisi

[Ministarstvo financija – lokalni proračuni](#) – Arhiva proračuna svih
općina, gradova i županija

[Zakon o proračunu](#) – Zakoni i propisi vezani uz proračun

[Institut za javne financije](#) – Transparentnost proračuna županija,
gradova i općina

PRETHODNO OBJAVLJENI VODIČI

Vodič kroz proračun Grada Zagreba

Izvršenje proračuna Grada Zagreba za 2014. – Kratki vodič

Prijedlog proračuna Grada Zagreba za 2015. – Kratki vodič

Izglasani proračun Grada Zagreba za 2015. – Kratki vodič

Prijedlog rebalansa proračuna Grada Zagreba za 2015. – Kratki vodič

Izvršenje proračuna Grada Zagreba za 2015. – Kratki vodič

Prijedlog proračuna Grada Zagreba za 2016. – Kratki vodič

Izglasani proračun Grada Zagreba za 2016. – Kratki vodič

Prijedlog rebalansa proračuna Grada Zagreba za 2016. – Kratki vodič

Izvršenje proračuna Grada Zagreba za 2016. – Kratki vodič

Prijedlog proračuna Grada Zagreba za 2017. – Kratki vodič

Izglasani proračun Grada Zagreba za 2017. – Kratki vodič

Prijedlog prvog rebalansa proračuna Grada Zagreba za 2017. – Kratki vodič

Prijedlog drugog rebalansa proračuna Grada Zagreba za 2017. – Kratki vodič

Izvršenje proračuna Grada Zagreba za 2017. – Kratki vodič

Prijedlog proračuna Grada Zagreba za 2018. – Kratki vodič

Izglasani proračun Grada Zagreba za 2018. – Kratki vodič

Prijedlog rebalansa proračuna Grada Zagreba za 2018. – Kratki vodič

Prijedlog proračuna Grada Zagreba za 2019. – Kratki vodič

Izglasani proračun Grada Zagreba za 2019. – Kratki vodič