

Izvršenje proračuna Grada Zagreba za 2016. : kratki vodič

Other document types / Ostale vrste dokumenata

Publication year / Godina izdavanja: **2017**

Permanent link / Trajna poveznica: <https://urn.nsk.hr/urn:nbn:hr:242:952616>



Rights / Prava: [Attribution-NonCommercial-NoDerivatives 4.0 International/Imenovanje-Nekomercijalno-Bez prerada 4.0 međunarodna](#)

Download date / Datum preuzimanja: **2025-02-05**



Repository / Repozitorij:

[Institute of Public Finance Repository](#)



Izvršenje proračuna Grada Zagreba za 2016.

Kratki vodič



Lipanj, 2017.

NAKLADNIK

Grad Zagreb, Trg S. Radića 1, Zagreb

ZA NAKLADNIKA

Gradski ured za financije Grada Zagreba

PRIREADIO

Institut za javne financije, Zagreb

GRAFIČKI DIZAJN I PRIPREMA

Bachrach & Krištofić

NJI₃

ISBN 978-953-7479-73-2



Svrha je ovog kratkog vodiča ponuditi građanima osnovne informacije o izvršenju proračuna Grada Zagreba za 2016. i potaknuti ih da prate proračun i komuniciraju s gradskim vlastima. Na mrežnim stranicama Grada dostupan je kompletan [Godišnji izvještaj o izvršenju proračuna Grada Zagreba za 2016.](#), a za bolje razumijevanje tog izvještaja i gradskog proračunskog procesa općenito, može poslužiti i [Vodič kroz proračun Grada Zagreba](#) (s općim informacijama o gradskom proračunu i proračunskom procesu).

OSTVARENI PRIHODI I RASHODI

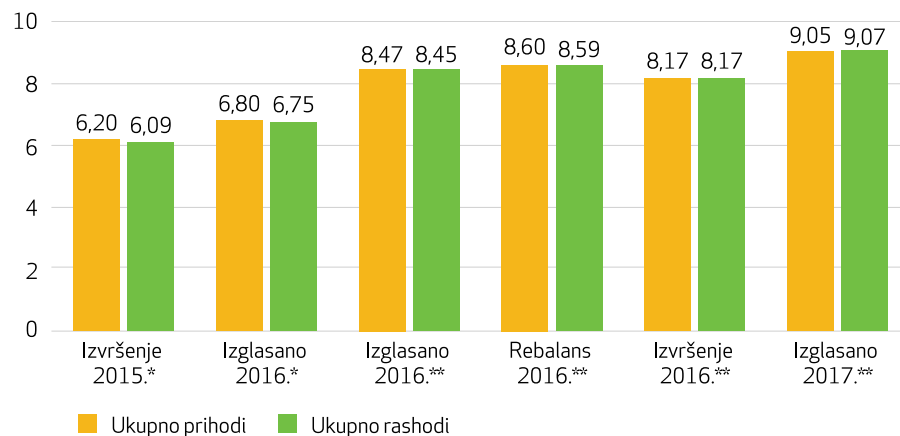
Grad je 15. studenog 2015. Gradskoj skupštini predložio, a nakon drugog čitanja i rasprave, Skupština je 22. prosinca 2015. izglasala [Proračun Grada Zagreba za 2016.](#) kojim su planirani ukupni prihodi od 8,47 mlrd. kn i ukupni rashodi od 8,45 mlrd. kn. Značajan rast prihoda i rashoda u odnosu na 2015. – kad su iznosili nešto više od 6 mlrd. kn – posljedica je metodološke promjene obuhvata gradskog proračuna uslijed [zakonski propisane obveze](#) uključivanja u proračun vlastitih i namjenskih prihoda svih gradskih proračunskih korisnika, kao i rashoda koji se financiraju iz tih prihoda.

Gradska skupština je 20. listopada 2016. usvojila i [rebalans proračuna](#) kojim su prihodi proračuna povećani za 130 mil. kn (za 1,5%) na 8,6 mlrd. kn, a rashodi za 139,3 mil. kn (za 1,6%) na 8,59 mlrd. kn.



Radi usklađivanja proračunske potrošnje s dinamikom i naplatom prihoda, gradonačelnik je tijekom 2016. u dva navrata donio i **zaključke o preraspodjeli sredstava u gradskom proračunu**. Naime, **Zakonom o proračunu (čl. 46) i Odlukom o izvršavanju proračuna Grada Zagreba za 2016.**, uz gradonačelnikovo je odobrenje tijekom godine dopuštena preraspodjela do 5% rashoda i izdataka proračunske stavke koja se umanjuje. Iznimno se može preraspodijeliti i do 15%, ako se time osigurava povećanje nacionalnog udjela u projektima sufinanciranim sredstvima EU-a. Budući da se radi o manjim preraspodjelama kojima se nije mijenjao ukupan iznos gradskog proračuna, one se u ovom vodiču ne prikazuju.

Ostvareni prihodi i rashodi proračuna Grada Zagreba u 2016. iznose 8,17 mlrd. kn (grafikon 1). Ostvareni prihodi u 2016. niži su za 428 mil. kn (5%), a ostvareni rashodi za 424 mil. kn (4,9%) u odnosu na rebalans.



Grafikon 1: Prihodi i rashodi proračuna Grada Zagreba, 2015.-17. (u mlrd. kn)

* Bez vlastitih i namjenskih prihoda proračunskih korisnika i rashoda financiranih iz tih prihoda.

** S vlastitim i namjenskim prihodima proračunskih korisnika i rashodima financiranim iz tih prihoda.

Gradski **proračun sadrži prihode i rashode svih 326 gradskih proračunskih korisnika**, odnosno institucija koje je Grad osnovao, koje većim dijelom financira i koje su navedene u **Registru proračunskih i izvanproračunskih korisnika**. To su, primjerice, javnozdravstvene ustanove (domovi zdravlja, poliklinike, bolnice, zavodi), predškolske, osnovnoškolske i srednjoškolske ustanove, ustanove socijalne skrbi, vatrogasne postrojbe, Zavod za prostorno uređenje, Javna ustanova Maksimir, Zoološki vrt, Ustanova za upravljanje sportskim objektima i dr.

Postoje i **trgovačka društva koja je Grad osnovao** za obavljanje javnih službi i djelatnosti u javnom interesu (npr. Zagrebački holding), no ona se ne financiraju većim dijelom iz gradskog proračuna, odnosno nisu proračunski korisnici, pa se njihovi prihodi i rashodi ne iskazuju u gradskom proračunu.

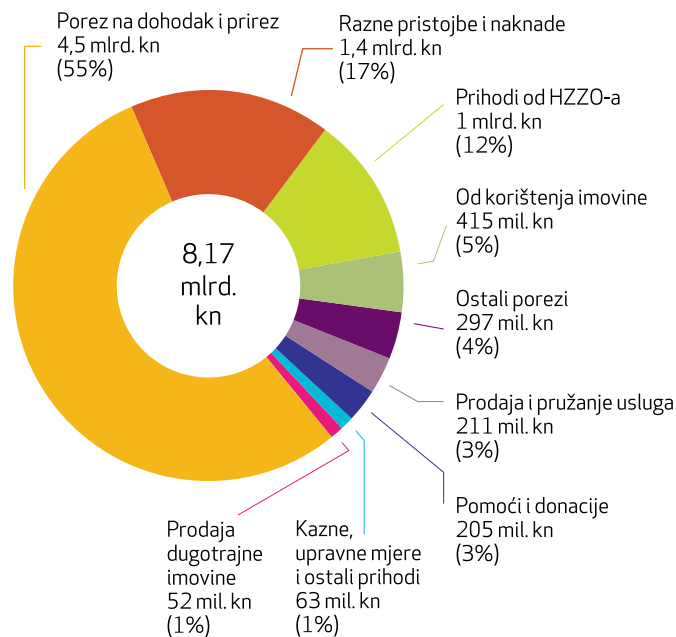
OSTVARENI PRIHODI

Ukupno ostvareni prihodi u 2016. iznose 8,17 mlrd. kn (grafikon 2), od čega je preko polovice prikupljeno od **poreza i prireza na dohodak (4,53 mlrd. kn)**. Slijede prihodi od raznih **pristojbi i naknada** (1,38 mlrd. kn ili 17%), uglavnom od komunalnih doprinosa i naknada (832 mil. kn), sufinanciranja cijene predškolskog odgoja te upravnih i administrativnih pristojbi. Treći po značaju su **prihodi proračunskih korisnika od HZZO-a za pružene zdravstvene usluge** (otprilike 1 mlrd. kn, odnosno 12%).

Prihodi od **korištenja imovine** (415 mil. kn, 5%), najvećim se dijelom odnose na prihode od godišnje naknade za uporabu javnih cesta uz registraciju vozila te prihode od zakupa i iznajmljivanja poslovnih prostora, reklamnih panoa i ormarića, terasa, parkirališnih mjesta, pokretnih naprava, kioska, stanova, i sl. Prihodi od **ostalih poreza** iznosili su 297 mil. kn (4%), a uglavnom se odnose na porez na promet nekretnina (167 mil. kn) i porez na cestovna motorna vozila (103 mil. kn).



Svaka je zaposlena osoba u gradski proračun u 2016. prosječno mjesečno uplatila oko 997 kn poreza i prireza na dohodak.



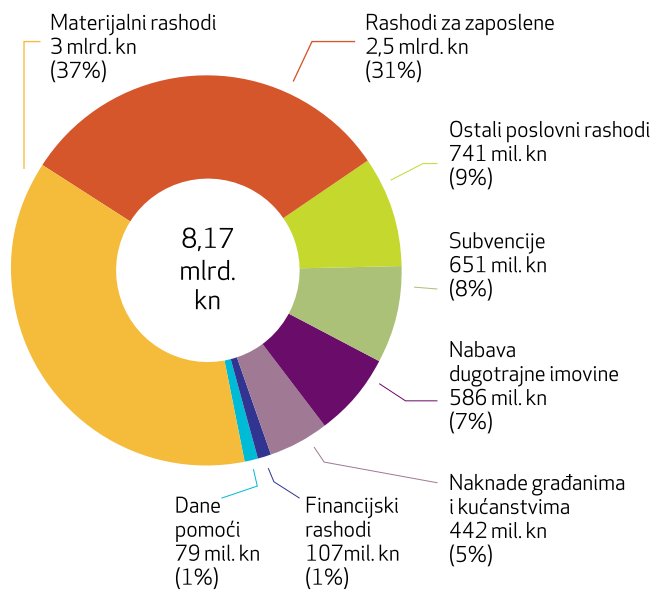
Grafikon 2: Ostvareni prihodi gradskog proračuna 2016.*

* S vlastitim i namjenskim prihodima proračunskih korisnika.

U odnosu na rebalans, ostvareni prihodi u 2016. manji su za 428 mil. kn, odnosno za 5%. Najviše su podbacili planirani prihodi od poreza i prireza na dohodak (za 244 mil. kn), prihodi od prodaje dugotrajne imovine (za 111 mil. kn, uglavnom zemljišta i građevinskih objekata) te prihodi od pomoći (za 96 mil. kn, uglavnom pomoći planirane kod proračunskih korisnika), dok su prihodi od raznih pristojbi i naknada ostvareni kod proračunskih korisnika premašili planirani iznos za 131 mil. kn.

PLANIRANI RASHODI PO VRSTAMA

Ukupni rashodi u 2016. iznosili su 8,17 mlrd. kn (grafikon 3). **U odnosu na rashode planirane rebalansom, ostvareni rashodi niži su za 424 mil. kn (4,9%),** pri čemu su najznačajnije smanjeni rashodi za nabavu dugotrajne imovine (za 303 mil. kn, uglavnom građevinskih objekata), materijalni rashodi (za 128 mil. kn, uglavnom rashodi za usluge) i ostali rashodi (za 32 mil. kn, najvećim dijelom tekuće i kapitalne donacije).



Grafikon 3: Ostvareni rashodi gradskog proračuna u 2016. po vrstama (ekonomska klasifikacija)*

* S rashodima financiranim iz vlastitih i namjenskih prihoda proračunskih korisnika.

Materijalni rashodi (3 mlrd. kn) se najvećim dijelom odnose na tekuća i investicijska održavanja objekata komunalne infrastrukture (npr. održavanje javnih površina, javne rasvjete, cesta, groblja i krematorija) i objekata gradske uprave i gradskih proračunskih korisnika, ali i na uredski materijal, materijal za tekuće i investicijsko održavanje, energiju i usluge (primjerice, telefona, pošte, prijevoza, računalne) neophodne za funkcioniranje gradskih upravnih tijela i gradskih proračunskih korisnika.

Rashodi za zaposlene (2,5 mlrd. kn) obuhvaćaju ukupne plaće, doprinose i ostale rashode za oko 17 tisuća zaposlenih u gradskim upravnim tijelima i [gradskim proračunskim korisnicima](#) (npr. učeničkim domovima, školama, dječjim vrtićima, muzejima), te rashodi za zaposlene na projektima koje financira EU.

Ostali poslovni rashodi u iznosu od 741 mil. kn uglavnom podrazumijevaju tekuće donacije i kapitalne pomoći. Tekuće se donacije (474 mil. kn) odnose na sufinanciranje sporta (205 mil. kn), vjerske i privatne vrtiće i škole (96 mil. kn), kulturu (npr. knjižnice, muzeji, kazališta, glazbena, likovna, filmska djelatnost) te neprofitne organizacije (udruge, socijalni i razvojni programi i slično). Najznačajnije se kapitalne pomoći odnose na

obnovu i rekonstrukciju voznog parka ZET-a (109 mil. kn) te za podmirenje obveza Zagrebačkih otpadnih voda (95 mil. kn).

Subvencije od 651 mil. kn namijenjene su poticanju proizvodnje i usluga trgovačkih društava, obrtnika, poljoprivrednika, te malih i srednjih poduzetnika. Najveći se dio odnosi na javni gradski prijevoz, odnosno ZET (499 mil. kn), zakupninu dvorane Arena (62 mil. kn) te za zapošljavanje osoba s invaliditetom (28 mil. kn).

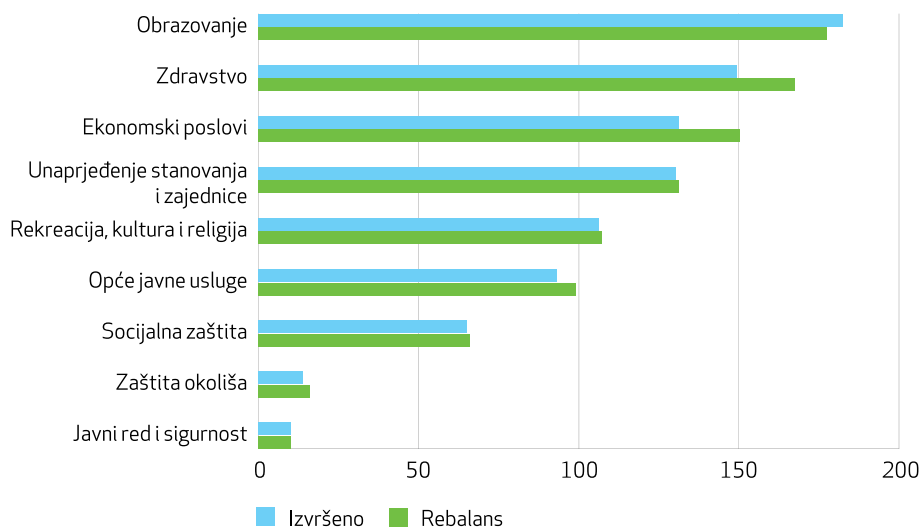
Za **nabavu dugotrajne imovine** utrošeno je 586 mil. kn, i to za ceste, komunalnu infrastrukturu, poslovne i ostale građevinske objekte, radove na energetskej obnovi objekata u sklopu projekta ZagEE te nabavu namještaja, uredske, računalne i komunikacijske opreme, opreme za održavanje i zaštitu, medicinske i laboratorijske opreme, ulaganja u računalne programe i slično.

Naknade građanima i kućanstvima iznosile su ukupno 442 mil. kn (5%), a obuhvaćaju javni prijevoz (125 mil. kn), novčanu pomoć za novorođenčad (78 mil. kn), dodatak uz mirovinu (69 mil. kn), nabavu udžbenika (50 mil. kn), učeničke i studentske stipendije te potpore djeci poginulih i nestalih branitelja u sklopu općih programa odgoja i obrazovanja (41 mil. kn), novčanu pomoć za roditelje odgojitelje (21 mil. kn), prehranu socijalno ugroženog pučanstva putem ustanove „Dobri dom“ Grada Zagreba (20 mil. kn), pomoć kućanstvima za troškove stanovanja (16 mil. kn), te razne druge programe pomoći osobama s invaliditetom, braniteljima i stradalnicima Domovinskog rata, dobrovoljnim davateljima krvi, stipendije učenicima i studentima, itd.

OSTVARENI RASHODI PO NAMJENI

U 2016. se po stanovniku prosječno mjesečno trošilo oko 881 kn (grafikon 4). Najviše za obrazovanje (182 kn), zdravstvo (149 kn), ekonomske poslove (131 kn) i usluge unapređenja stanovanja i zajednice (130 kn). U odnosu na rebalans najviše su se smanjili rashodi za zdravstvo i ekonomske poslove, a najviše povećali rashodi za obrazovanje.





Grafikon 4: Prosječna mjesečna potrošnja po namjeni (funkcijska klasifikacija), po građaninu, ostvareno 2016. (u kn)*

* S rashodima financiranim iz vlastitih i namjenskih prihoda proračunskih korisnika.

Rashodi za obrazovanje odnose se uglavnom na predškolsko obrazovanje (npr. zaposlene u gradskim vrtićima, subvencioniranje povlaštenih cijena gradskih vrtića), te osnovno i srednjoškolsko obrazovanje (uključujući dio plaća za zaposlene, npr. produženi boravak, te materijalne rashode i nabavu dugotrajne imovine).

Rashodi za zdravstvo odnose se na zdravlje, zdravstvo i zdravstvenu zaštitu, izradu i provedbu gradskih i drugih programa i strategija zdravstvene zaštite, promicanje zdravlja te prevenciju i suzbijanje ovisnosti, potpore zdravstvenim programima i projektima udruga i drugih oblika organiziranog zdravstvenog djelovanja i rada, koordinaciju i kontrolu zdravstvenih ustanova u vlasništvu Grada.

Ekonomski poslovi uglavnom se odnose na javni gradski prijevoz te gradnju i održavanje cesta, poljoprivredu, šumarstvo, turizam, gorivo, energiju i dr.

Usluge unaprjeđenja stanovanja i zajednice uglavnom se odnose na održavanje gradske imovine i javnih površina, te uličnu rasvjetu.





Prosječno se mjesečno 2016. iz gradskog proračuna na svakog građanina trošila 881 kn.

OSTVARENI RASHODI PO PRORAČUNSKIM KORISNICIMA

Veći dio gradskih upravnih tijela u ukupnim rashodima sudjeluje s relativno malim iznosima, dok su **tri najznačajnija ureda** – za obrazovanje, kulturu i sport, za zdravstvo, te za prostorno uređenje, izgradnju grada, graditeljstvo, komunalne poslove i promet – **zajedno u 2016. potrošili otprilike dvije trećine proračunskih sredstava, odnosno prosječno 565 kn mjesečno po građaninu.**



Grafikon 5: Prosječna mjesečna potrošnja po proračunskim korisnicima (organizacijska klasifikacija), po građaninu, ostvareno 2016. (u kn)*

* S rashodima financiranim iz vlastitih i namjenskih prihoda proračunskih korisnika.

RAČUN FINANCIRANJA

U 2016. Grad je zabilježio ukupne prihode od 8.169,7 mil. kn i ukupne rashode od 8.168,4 mil. kn. Budući da je prikupljeno više sredstava nego što je potrošeno, ostvaren je proračunski višak od 1,3 mil. kn (tablica 1), koji je iskorišten za otplatu postojećih dugova.

Za razliku od pojmova prihodi i rashodi koji se koriste u računu prihoda i rashoda za poslovanje te prodaju i nabavu dugotrajne imovine, u računu financiranja se za financijsku imovinu, uzimanje, davanje i otplate zajmova koriste pojmovi primitci i izdatci. Primitci su priljevi novca, npr. vraćene glavnice po danim zajmovima, primitci od prodaje dionica i obveznica, novac od zaduživanja, a izdatci su odljevi sredstava po tim istim kategorijama. Razlika primitaka i izdataka je neto financiranje.

U 2016. Grad je ostvario 221 mil. kn primitaka, od čega se najveći dio (200 mil. kn) odnosi na dugoročni kredit za financiranje kapitalnih ulaganja u izgradnju prometnica na temelju Programa radova na području prometa i komunalnog gospodarstva za 2016., za izgradnju objekata iz Programa radova kapitalnih ulaganja u objekte društvenih djelatnosti u 2016. te za financiranje Programa energetske učinkovitosti ZagEE na temelju Programa energetske obnove objekata i sustava javne rasvjete. Istovremeno je ostvareno 283 mil. kn izdataka za financijsku imovinu i otplatu zajmova, od čega se najveći dio odnosi na otplatu glavnice primljenih kredita i zajmova (259 mil. kn).

	Izvršenje 2015.*	Izglasano 2016.*	Izglasano 2016.**	Rebalans 2016.**	Izvršenje 2016.**	Izglasano 2017.**
Račun prihoda i rashoda						
Ukupni prihodi	6.204,9	6.798,2	8.467,5	8.597,5	8.169,7	9.050,3
Ukupni rashodi	6.085,6	6.750,9	8.453,1	8.592,4	8.168,4	9.068,2
Višak	119,2	47,3	14,4	5,1	1,3	-17,9
Račun financiranja						
Primitci od financijske imovine i zaduživanja	194,4	201,8	234,7	249,7	221,3	290,1
Izdatci za financijsku imovinu i otplate zajmova	272,8	249,1	249,1	254,8	282,8	272,2
Neto financiranje	-78,4	-47,3	-14,4	-5,1	-61,5	17,9

Tablica 1: Račun prihoda i rashoda i račun financiranja, 2015.–17. (u mil. kn)

* Bez vlastitih i namjenskih prihoda i primitaka proračunskih korisnika i rashoda i izdataka financiranih iz tih prihoda i primitaka.

**S vlastitim i namjenskim prihodima i primitcima proračunskih korisnika i rashodima i izdancima financiranim iz tih prihoda i primitaka.



Kao što pokazuju tablice 1 i 2, razlika između ostvarenog viška prihoda nad rashodima (1,3 mil. kn) i neto financiranja (61,5 mil. kn) u 2016. iznosi 60,2 mil. kn, a naziva se manjak prihoda tekućeg razdoblja. Taj će manjak prihoda tekućeg razdoblja zajedno s prenesenim manjkom prihoda iz prethodne godine (80 mil. kn) trebati pokriti u sljedećem razdoblju – ukupno 140,2 mil. kn.

	2015.*	2016.**
1. Ukupno prihodi i primitci	6.399,27	8.391,05
2. Ukupno rashodi i izdatci	6.358,43	8.451,23
3. Višak/manjak tekućeg razdoblja (1-2)	40,84	-60,17
4. Preneseni manjak iz prethodne godine	-172,54	-79,99
5. Ukupan manjak koji će trebati pokriti u sljedećem razdoblju (3+4)	-131,70	-140,17

Tablica 2: Pokrivanje prenesenog manjka iz prethodnih godina, 2015. i 2016. (u mil. kn)

* Bez vlastitih i namjenskih prihoda i primitaka proračunskih korisnika i rashoda i izdataka financiranih iz tih prihoda i primitaka.

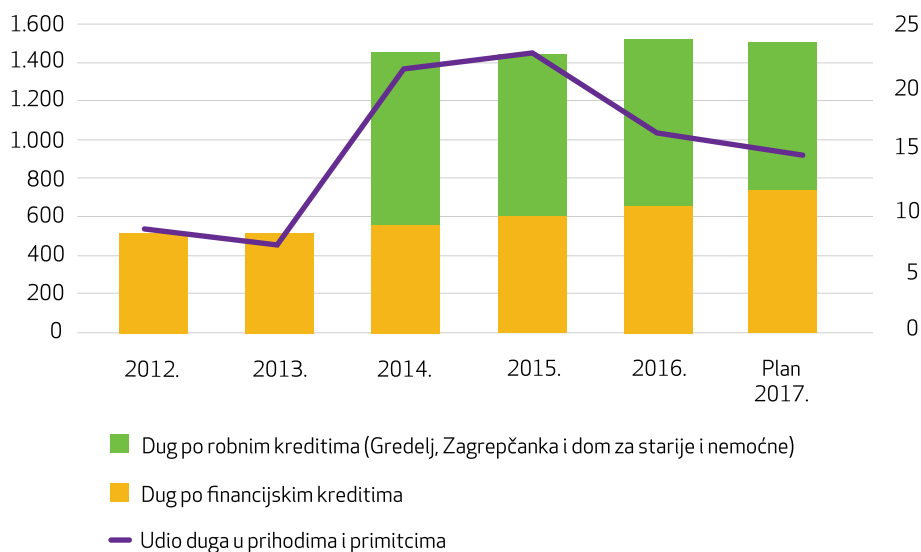
** S vlastitim i namjenskim prihodima i primitcima proračunskih korisnika i rashodima i izdatcima financiranim iz tih prihoda i primitaka.



Direktan dug je zbroj svih proračunskih manjkova (deficita) iz tekućeg i ranijih razdoblja financiranih zaduživanjem.

DUG GRADSKOG PRORAČUNA

Direktan dug Grada Zagreba na kraju 2016. iznosio je 1.521 mil. kn (grafikon 6). Udio duga u proračunskim prihodima i primitcima iznosio je 2016. otprilike 18,1% pa je razina zaduženosti relativno niska i Grad može bez poteškoća servisirati direktni dug iz redovitih prihoda i primitaka. Udio duga u proračunskim prihodima i primitcima značajnije se smanjuje (s 22,6% u 2015. na 18,1% u 2016.) zbog uključivanja vlastitih i namjenskih prihoda i primitaka proračunskih korisnika. U 2014. dug se povećao za oko 900 mil. kn jer je Grad od Zagrebačkog holdinga kupio bivšu Tvornicu željezničkih vozila Gredelj i Zagrepčanku. Prodaja nekretnina koje nisu u funkciji poslovanja jedna je od mjera iz Programa financijskog restrukturiranja Zagrebačkog holdinga. Budući da su te bivše tvornice zaštićeno kulturno dobro, Grad je iskoristio pravo prvokupa, zbog strateškog i razvojnog potencijala njihove veličine, oblika i položaja u gradskom prostoru. Desetogodišnji zajam za kupnju te imovine prikazan je od 2014. kao dug po robnim kreditima.



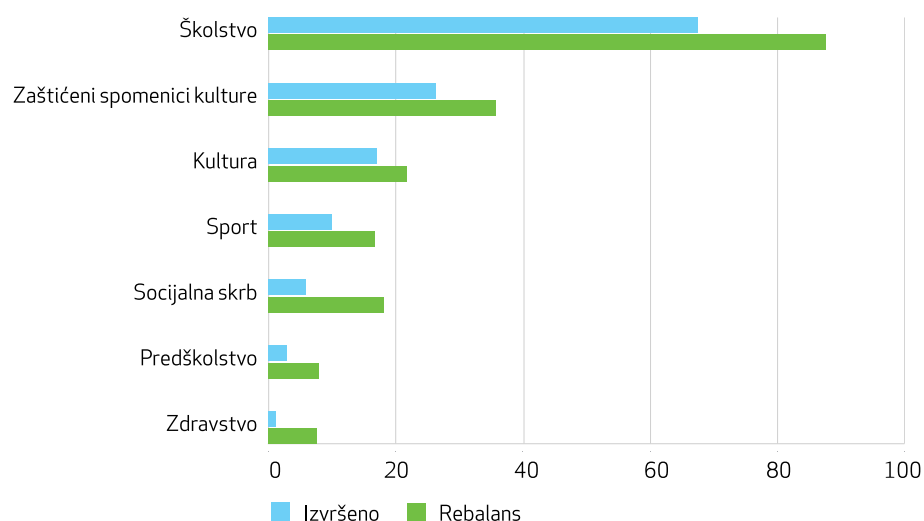
Grafikon 6: Dug Grada Zagreba (u mil. kn, lijeva skala) i udio duga u proračunskim prihodima i primitcima (u %, desna skala), 2012.-17.*

* Od 2016. u prihode i primitke su uključeni i vlastiti i namjenski prihodi i primitci proračunskih korisnika. Dug po robnim i financijskim kreditima prikazuje samo dug Grada, bez duga proračunskih korisnika.

Uz direktan dug, prikazan u grafikonu 6, Grad je potencijalno – kroz dana jamstva i garancije – izložen i **indirektnom dugu od 1,96 mlrd. kn** (23,4% ukupnih prihoda i primitaka u 2016.). Od toga se najveći dio (1,8 mlrd. kn) odnosi na jamstvo za obveznice Zagrebačkog holdinga, izdane sredinom 2016. za refinanciranje duga iz 2007. Za to je jamstvo Grad dobio suglasnost ministra financija, s time da zaduživanje Zagrebačkog holdinga temeljem obveznica može iznositi najviše 2,3 mlrd. kn, a do kraja 2016. je izdano 1,8 mlrd. kn obveznica.

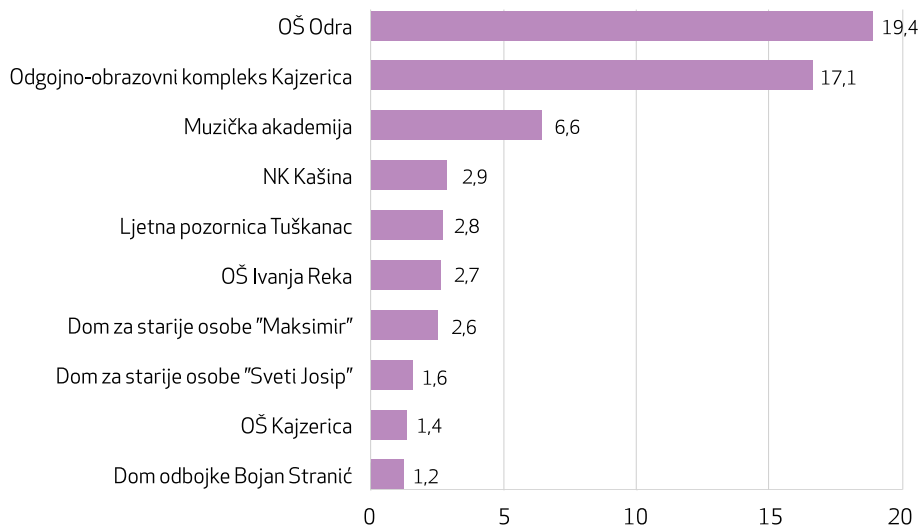
RAZVOJNI PROGRAMI – VAŽNIJE INVESTICIJE

Rebalansom su planirana kapitalna ulaganja u objekte društvenih djelatnosti u iznosu od 196 mil. kn, a tijekom 2016. obavljani su radovi i izdatci u vrijednosti od 125 mil. kn, odnosno 36% manje od radova i izdataka planiranih rebalansom (grafikon 7). U odnosu na rebalans, najviše su podbacila ulaganja u školstvo i socijalnu skrb. Niža ulaganja posljedica su uravnoteženja potrošnje uslijed niže ostvarenih prihoda i dugotrajnih postupaka ishoda dokumentacije i javne nabave.



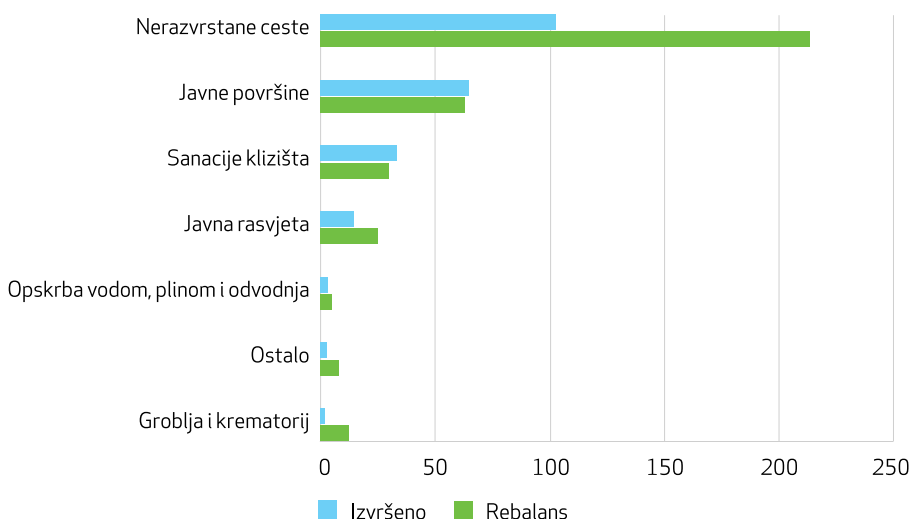
Grafikon 7: Kapitalna ulaganja u objekte društvenih djelatnosti 2016. (u mil. kn)

Neka od najvažnijih ulaganja u objekte društvenih djelatnosti realizirana u 2016. prikazana su u grafikonu 8. Ovisno o projektu, ulaganja pokrivaju troškove izrade projektne dokumentacije, prenamjene prostora, sanacije, adaptacije i gradnje, te rješavanja imovinskih odnosa.



Grafikon 8: Dio najvažnijih ulaganja u objekte društvenih djelatnosti 2016. (u mil. kn)

Za gradnju objekata i uređaja komunalne infrastrukture, u 2016. rebalansom je planirano 358 mil. kn, a ukupna vrijednost izvršenih ulaganja iznosi 224 mil. kn, odnosno 37% manje nego što je planirano rebalansom (grafikon 9). U odnosu na planirano rebalansom najviše su se smanjila ulaganja u nerazvrstane ceste, a malo više utrošeno je na javne površine i sanacije klizišta. Niža ulaganja posljedica su uravnoteženja potrošnje uslijed niže ostvarenih prihoda, dugotrajnih postupaka ishoda dokumentacije i javne nabave te rješavanja imovinskih odnosa.



Grafikon 9: Kapitalna ulaganja za gradnju objekata i uređaja komunalne infrastrukture 2016. (u mil. kn)

Ovisno o projektima, sredstva za gradnju objekata i uređaja komunalne infrastrukture upotrijebljena su za izradu tehničke dokumentacije, različite etape gradnje, uređenja ili rekonstrukcije nerazvrstanih cesta, javnih površina, javne rasvjete i dr.



Neki od najznačajnijih projekata tijekom 2016. bili su: uređenje zelenih površina u koridoru prometnica Zavrtnica, Branimirova i Heinzelova, izgradnja Branimirove ulice od Zavrtnice do Heinzelove s komunalnom infrastrukturom, izgradnja II. etape Branimirove ulice od Zavrtnice do Heinzelove (javna rasvjeta, semaforska instalacija, cestovna prometnica), izgradnja III. etape Radničke ceste – zona nadvožnjaka preko željezničke pruge, uređenje javne površine u Jagićevoj, uređenje Trga kralja Tomislava, uređenje parka Grič, sanacija parka Ribnjak, uređenje prostora uz Ulicu Hrvatske bratske zajednice, rekonstrukcija parka 148. brigade, izgradnja parka na križanju Selske i Baštijanove, sanacija ceste i kanalizacije na groblju Mirogoj, izrada urbanističkog plana uređenja groblja Moravče, itd.

KAKO SE I VI MOŽETE UKLJUČITI U PRORAČUNSKI PROCES?

Gradska skupština – kao predstavničko tijelo građana – uskoro će raspravljati o izvršenju proračuna za 2016. Riječ je o 8,17 mlrd. kn prihoda i rashoda. Svaka je zaposlena osoba u proračun prosječno mjesečno uplaćivala oko 997 kn poreza i prireza na dohodak, a Grad je po stanovniku mjesečno trošio oko 881 kn. Na temelju podataka iz ovog kratkog vodiča i uz pomoć [Vodiča kroz proračun Grada Zagreba](#), građani mogu analizirati planirane i ostvarene iznose, doprinijeti raspravama u Skupštini i pomoći da se što ekonomičnije i korisnije troše sredstva iz gradskog proračuna i pružaju javne usluge.



KORISNE MREŽNE STRANICE

[Grad Zagreb](#) – Službene stranice Grada Zagreba

[Grad Zagreb – Financije](#) – Gradski proračun,
kreditne ocjene Grada, obrasci

[Gradski ured za financije](#) – Kontakti, nadležnosti, poslovi

[Gradski uredi, zavodi i službe](#) – Detaljni podatci, kontakti,
nadležnosti, poslovi

[Gradska skupština](#) – Ustrojstvo, nadležnosti, radna tijela, propisi

[Gradske četvrti](#) – Osnovni podatci, granice područja, tijela, ovlasti

[Mjesni odbori](#) – Granice područja, sjedišta, tijela, ovlasti

[Zagrebački holding](#) – Ustrojstvo, usluge, aktualnosti, kontakti

[Službeni glasnik Grada Zagreba](#) – Svi gradski propisi

[Ministarstvo financija – lokalni proračuni](#) – Arhiva proračuna svih
općina, gradova i županija

[Zakon o proračunu](#) – Zakoni i propisi vezani uz proračun

[Institut za javne financije](#) – Transparentnost proračuna županija,
gradova i općina

PRETHODNO OBJAVLJENI VODIČI

[Vodič kroz proračun Grada Zagreba](#)

[Izvršenje proračuna Grada Zagreba za 2014. – Kratki vodič](#)

[Prijedlog proračuna Grada Zagreba za 2015. – Kratki vodič](#)

[Izglasani proračun Grada Zagreba za 2015. – Kratki vodič](#)

[Prijedlog rebalansa proračuna Grada Zagreba za 2015. – Kratki vodič](#)

[Izvršenje proračuna Grada Zagreba za 2015. – Kratki vodič](#)

[Prijedlog proračuna Grada Zagreba za 2016. – Kratki vodič](#)

[Izglasani proračun Grada Zagreba za 2016. – Kratki vodič](#)

[Prijedlog rebalansa proračuna Grada Zagreba za 2016. – Kratki vodič](#)

[Prijedlog proračuna Grada Zagreba za 2017. – Kratki vodič](#)

[Izglasani proračun Grada Zagreba za 2017. – Kratki vodič](#)