

Izglasani proračun Grada Zagreba za 2016. : kratki vodič

Other document types / Ostale vrste dokumenata

Publication year / Godina izdavanja: **2015**

Permanent link / Trajna poveznica: <https://urn.nsk.hr/urn:nbn:hr:242:198186>

Rights / Prava: [Attribution-NonCommercial-NoDerivatives 4.0 International/Imenovanje-Nekomercijalno-Bez prerada 4.0 međunarodna](#)

Download date / Datum preuzimanja: **2024-12-30**



Repository / Repozitorij:

[Institute of Public Finance Repository](#)



Izglasani proračun Grada Zagreba za 2016.

Kratki vodič



Prosinac, 2015.

NAKLADNIK

Grad Zagreb, Trg S. Radića 1, Zagreb

ZA NAKLADNIKA

Gradski ured za financije Grada Zagreba

PRIREADIO

Institut za javne financije, Zagreb

GRAFIČKI DIZAJN I PRIPREMA

Bachrach & Krištofić

NJI₃

ISBN 978-953-7479-52-7



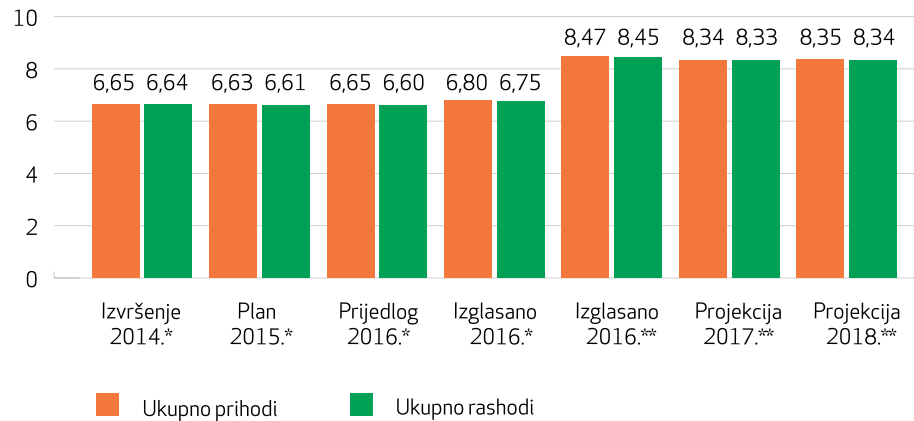
Svrha ovog kratkog vodiča je ponuditi javnosti osnovne informacije o Izglasanom proračunu Grada Zagreba za 2016. i potaknuti građanke i građane da prate proračun i komuniciraju s gradskim vlastima. Grad je 15. studenog 2015. Gradskoj skupštini predložio, a nakon drugog čitanja i rasprave, Skupština je 22. prosinca 2015. izglasala proračun za 2016. i projekcije za 2017.–18. Na mrežnim stranicama Grada dostupni su kompletni [Izglasani proračun za 2016.](#) i [Projekcije za 2017.–18.](#) te [Vodič kroz proračun Grada Zagreba](#) (s općim informacijama o gradskom proračunu i proračunskom procesu).

Prema kalendaru propisanom u [Zakonu o proračunu](#), gradski se proračun donosi na temelju godišnjih Vladinih [Smjernica ekonomske i fiskalne politike](#) te [Uputa Ministarstva financija za izradu proračuna jedinica lokalne i područne \(regionalne\) samouprave](#). Prema tim dokumentima, u razdoblju od 2016.–18. Vlada očekuje rast BDP-a od 1 do 1,5% godišnje. Na temelju navedenih dokumenata, planiranju gradskog proračuna pristupilo se oprežno i restriktivno, jer je osim planiranog rasta BDP-a trebalo uzeti u obzir i gradske gospodarske i društvene specifičnosti, pridržavajući se odredbi Zakona o proračunu i [Zakona o fiskalnoj odgovornosti](#).

U tekstu koji slijedi iznesen je kratki prikaz prihoda, rashoda, računa financiranja i duga u razdoblju od 2014.–18., te detaljnija razrada prihoda i rashoda Grada Zagreba za 2016.

PLANIRANI PRIHODI I RASHODI

Ukupni prihodi proračuna Grada planirani u 2016. iznose 8,47 mlrd. kuna, a ukupni rashodi 8,45 mlrd. kuna (grafikon 1). Značajan rast prihoda i rashoda u odnosu na plan iz 2015. – kada su iznosili 6,6 mlrd. kuna – posljedica je [zakonski propisane obveze](#) uključivanja u proračun vlastitih i namjenskih prihoda svih gradskih proračunskih korisnika, kao i rashoda koji se financiraju iz tih prihoda. Dakle, radi se samo o metodološkoj promjeni obuhvata gradskog proračuna koja je dovela do porasta prihoda i rashoda. Kada bi proračun imao jednaki obuhvat kao i ranijih godina, **prihodi i rashodi izglasanog proračuna Grada u 2016. bili bi tek blago viši od onih u 2014. i 2015.**



Grafikon 1: Prihodi i rashodi proračuna Grada Zagreba, 2014.-18. (u mlrd. kuna)

* Bez vlastitih i namjenskih prihoda proračunskih korisnika i rashoda financiranim iz tih prihoda.

** S vlastitim i namjenskim prihodima proračunskih korisnika i rashodima financiranim iz tih prihoda.

Istodobno s proračunom za 2016., izglasane su i projekcije proračuna za 2017. i 2018. Grafikon 1 pokazuje da se proračunski prihodi i rashodi u 2017. i 2018. planiraju na nešto nižoj razini u odnosu na 2016.

Gradski **proračun sadrži prihode i rashode svih 324 gradskih proračunskih korisnika**, odnosno institucija koje je Grad osnovao, koje većim dijelom financira i koje su navedene u [Registru proračunskih i izvanproračunskih korisnika](#). To su, primjerice, javnozdravstvene ustanove (domovi zdravlja, poliklinike, bolnice, zavodi), predškolske, osnovnoškolske i srednjoškolske ustanove, ustanove socijalne skrbi, Javna vatrogasna postrojba, Zavod za prostorno uređenje, Javna ustanova Maksimir, Zoološki vrt i Ustanova za upravljanje sportskim objektima.

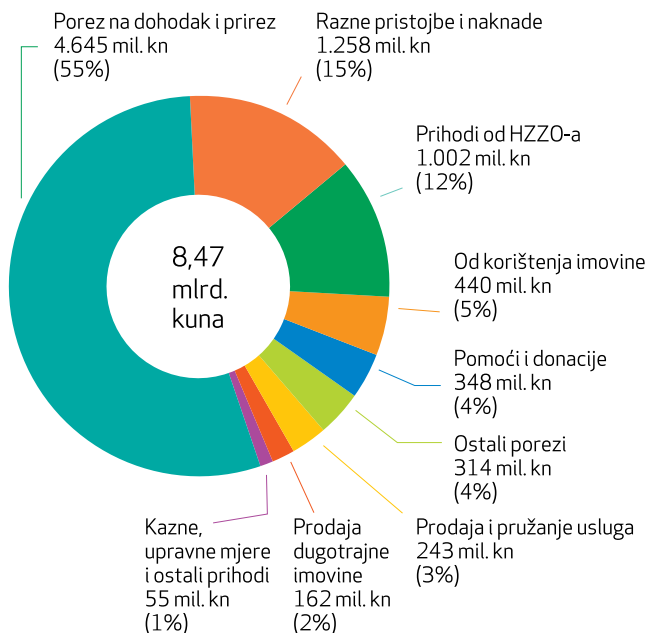
Postoje i [trgovačka društva koja je Grad osnovao](#) za obavljanje javnih službi i djelatnosti u javnom interesu (npr. Zagrebački holding), no ona se ne financiraju većim dijelom iz gradskog proračuna, odnosno nisu proračunski korisnici, pa se njihovi prihodi i rashodi ne prikazuju u gradskom proračunu.

PLANIRANI PRIHODI

Ukupni prihodi će 2016. iznositi 8,47 mlrd. kuna (grafikon 2), od čega će se više od polovice prikupiti od **poreza i prireza na dohodak (4,6 mlrd. kuna)**. Slijede prihodi od raznih **pristojbi i naknada** u iznosu od 1,3 mlrd. kuna, uglavnom od komunalnih doprinosa i naknada (840 mil. kuna). Treći po značaju su prihodi proračunskih korisnika od HZZO-a za pružene zdravstvene usluge (otprilike 1 mlrd. kuna).



Svaka će zaposlena osoba u gradski proračun prosječno mjesečno uplatiti otprilike tisuću kuna poreza i prireza na dohodak.



Grafikon 2: Prihodi proračuna Grada Zagreba, 2016.*

* S vlastitim i namjenskim prihodima proračunskih korisnika.

U odnosu na 2015., uključivanje vlastitih i namjenskih prihoda proračunskih korisnika dovodi do povećanja proračunskih prihoda od 1,67 mlrd. kuna. To su ponajprije prihodi od HZZO-a (1 mlrd. kuna), po posebnim propisima (254 mil. kuna), kao i od prodaje proizvoda i roba te pružanja usluga – npr. program produženog boravka u školama (243 mil. kuna). Uključivanje vlastitih i namjenskih prihoda gradskih proračunskih korisnika u proces planiranja i izvještavanja svakako predstavlja napredak u transparentnosti i cjelovitosti izvještavanja o gradskom proračunu.

Prihodi gradskog proračuna bez vlastitih i namjenskih prihoda proračunskih korisnika viši su za 2,6% od prihoda planiranih u 2015. Najviše će se povećati prihodi od poreza i prireza na dohodak (330 mil. kuna ili 7,6%) uslijed planiranih pozitivnih makroekonomskih trendova. **Najviše će se smanjiti prihodi od prodaje dugotrajne imovine** (100 mil. kuna ili 38%), odnosno od prodaje poslovnih objekata i gradskih stanova.



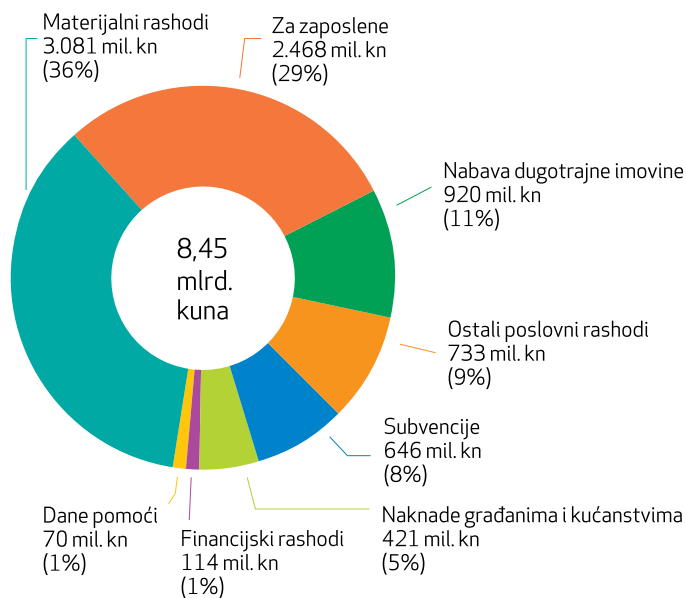
Razlike između predloženog i izglasanog proračuna za 2016.

U odnosu na prijedlog proračuna (vidi *Kratki vodič uz prijedlog proračuna za 2016.*), izglasani proračun bilježi za 150 mil. kuna više prihode od poreza na dohodak i prireza. Predloženo i usvojeno povećanje prihoda temelji se na višoj projekciji rasta BDP-a u 2016. od inicijalno planiranih (za 0,7%) te očekivanju da će nova Vlada korigirati dijeljenje prihoda od poreza na dohodak tako da će regionalnim i lokalnim jedinicama pripasti više prihoda za financiranje decentraliziranih funkcija.

PLANIRANI RASHODI PO VRSTAMA

Ukupni će rashodi 2016. iznositi 8,45 mlrd. kuna (grafikon 3), a osnovni prioriteti su:

- redovito funkcioniranje svih gradskih službi i gradskih upravnih tijela u cilju pružanja najviše razine usluga građanima;
- ista razina stečenih prava za građane lošijeg materijalnog stanja;
- realizacija investicijskih projekata u skladu s proračunskim mogućnostima; te
- redovito podmirivanje svih ugovornih i kreditnih obveza.



Grafikon 3: Rashodi proračuna Grada Zagreba po vrstama (ekonomska klasifikacija), 2016.*

* S rashodima financiranim iz vlastitih i namjenskih prihoda proračunskih korisnika.

Materijalni rashodi (3,1 mlrd. kuna) najvećim se dijelom odnose na tekuća i investicijska održavanja objekata komunalne infrastrukture (npr. održavanje javnih površina, javne rasvjete, cesta, groblja i krematorija) i objekata gradske uprave i gradskih proračunskih korisnika, ali i na uredski materijal, energiju i usluge neophodne za funkcioniranje gradskih upravnih tijela i gradskih proračunskih korisnika.

Rashodi za zaposlene (2,5 mlrd. kuna) obuhvaćaju ukupne plaće, doprinose i ostale rashode za oko 11.500 zaposlenika gradske uprave i gradskih proračunskih korisnika. Tu su i planirani rashodi za zaposlene na projektima koji se financiraju iz sredstava EU-a.

Za **nabavu dugotrajne imovine** planira se utrošiti oko 920 mil. kuna za ceste, komunalnu infrastrukturu, poslovne i ostale građevinske objekte te opremu u školstvu, zdravstvu, ustanovama socijalne skrbi i slično.

Ostali poslovni rashodi u iznosu od 733 mil. kuna najvećim dijelom podrazumijevaju tekuće donacije i kapitalne pomoći. Tekuće donacije (452 mil. kuna) su za sufinanciranje sporta, vrtića, vatrogasne zajednice, poticanje poljoprivrednika, te za razne udruge, društvene i kulturne projekte i inicijative. Kapitalne pomoći (228 mil. kuna) uglavnom se odnose na obnovu voznog parka ZET-a, pročišćavanje otpadnih voda, centar za gospodarenje otpadom te sufinanciranje projekata trgovačkih društava u javnom sektoru.

Subvencije od 646 mil. kuna su za poticanje proizvodnje i usluga trgovačkih društava, obrtnika, poljoprivrednika, te malih i srednjih poduzetnika. Najveći se dio odnosi na javni gradski prijevoz, odnosno ZET (490 mil. kuna) te na zakupninu dvorane Arena (57 mil. kuna).

Ukupni rashodi gradskog proračuna, bez rashoda financiranih iz vlastitih i namjenskih prihoda proračunskih korisnika, izglasani su na nešto višoj razini nego 2015. (152 mil. kuna ili 2,6%). **Najviše će se povećati rashodi za usluge** (126,4 mil. kuna ili 7,2%, posebice zbog povećanja rashoda za usluge koje pružaju gradske četvrti), kao i za tekuće donacije (52 mil. kuna ili 12,9%, najvećim dijelom zbog povećane potpore vrhunskom sportu). **Najviše će se smanjiti naknade građanima i kućanstvima** (53 mil. kuna ili 11,1%), zbog manjih troškova nabave udžbenika i gradskog prijevoza, uz istodobno zadržavanje već stečenih socijalnih prava. Smanjit će se **i rashodi za građevinske objekte** (47 mil. kuna ili 8,5%, najviše za gradnju nerazvrstanih cesta) **te kapitalne pomoći** (22 mil. kuna ili 8,7%).



Razlike između predloženog i izglasanog proračuna za 2016.

Na prijedlog proračuna za 2016., koji je 15. studenog 2015. poslan u Gradsku skupštinu (vidi [Kratki vodič uz prijedlog proračuna za 2016.](#)), klubovi gradskih zastupnika i gradski zastupnici podnijeli su ukupno 11 amandmana koji su djelomice prihvaćeni. U proračunu izglasanom 22. prosinca 2015., ukupni rashodi povećani su za 150 mil. kuna, s 8,3 na 8,45 mlrd. kuna, u skladu s rastom prihoda.

Najznačajnije prihvaćene izmjene odnose se na:

- **Povećanje rashoda za gradske četvrti (100 mil. kuna za rashode za usluge i nabavu građevinskih objekata)**, kako bi vijeća gradskih četvrti mogla realizirati veći broj malih komunalnih akcija i značajnije doprinijeti poboljšanju standarda u svim dijelovima grada.
- **Povećanje rashoda (26,4 mil. kuna) za kapitalna ulaganja u objekte društvenih djelatnosti** (rashodi za nabavu i/ili dodatna ulaganja u građevinske objekte) od kojih su najznačajniji rashodi za sportsku dvoranu Osnovne škole Odra, odjel za palijativnu skrb na odjelu psihogerijatrije u Vrapču i Športsko-rekreacioni centar Klaka.
- **Povećanje tekućih donacija (31,5 mil. kuna, najvećim dijelom potpore vrhunskom sportu).**
- **Smanjenje subvencija ZET-u (15 mil. kuna).**



PLANIRANI RASHODI PO NAMJENI

Na svakog građanina Grad će 2016. prosječno mjesečno trošiti 911 kuna (grafikon 4). Najviše za zdravstvo i obrazovanje (po 170 kuna), ekonomske poslove (150 kuna) i usluge unaprjeđenja stanovanja i zajednice (131 kunu).



Grafikon 4: Prosječna mjesečna potrošnja po namjeni, po građaninu (funkcijska klasifikacija), 2016. (u kunama)*

* S rashodima financiranim iz vlastitih i namjenskih prihoda proračunskih korisnika.

Rashodi za obrazovanje odnose se na predškolsko obrazovanje (npr. zaposlene u gradskim vrtićima, subvencioniranje povlaštenih cijena gradskih vrtića), te osnovno i srednjoškolsko obrazovanje (uključujući dio plaća za zaposlene, npr. produženi boravak, te materijalne rashode i nabavu dugotrajne imovine).

Rashodi za zdravstvo odnose se na izradu i provedbu gradskih i drugih programa i strategija zdravstvene zaštite, promicanje zdravlja te prevenciju i suzbijanje ovisnosti, potpore zdravstvenim programima i projektima udruga i drugim oblicima organiziranog zdravstvenog djelovanja i rada, koordinaciju i kontrolu zdravstvenih ustanova u vlasništvu Grada.

Ekonomski poslovi uglavnom se odnose na javni gradski prijevoz te gradnju i održavanje cesta, ali i na poljoprivredu i turizam.

Usluge unaprjeđenja stanovanja i zajednice uglavnom se odnose na održavanje gradske imovine i javnih površina (npr. uličnu rasvjetu).



Račun financiranja je dio proračuna koji prikazuje način financiranja proračunskog manjka te korištenje proračunskog viška.

RAČUN FINANCIRANJA

Za razliku od pojmova *prihodi* i *rashodi* koji se koriste u računu prihoda i rashoda za poslovanje te prodaju i nabavu dugotrajne imovine, u računu financiranja se za financijsku imovinu, odnosno uzimanje, davanje i otplate kredita i zajmova, kao i izdavanje, kupnju i otplatu vrijednosnih papira koriste pojmovi *primitci* i *izdatci*. *Primitci* su priljevi novca, primjerice od zaduživanja, a *izdatci* su odljevi sredstava po tim kategorijama. Razlika primitaka i izdataka je *neto financiranje*, tj. iznos jednak višku/manjku iz računa prihoda i rashoda.

	Izvršenje 2014.*	Plan 2015.*	Prijedlog 2016.*	Izglasano 2016.*	Izglasano 2016.**	Projekcija 2017.**	Projekcija 2018.**
Račun prihoda i rashoda							
Ukupni prihodi	6.649,1	6.628,6	6.648,2	6.798,2	8.467,5	8.337,6	8.347,4
Ukupni rashodi	6.636,1	6.610,0	6.600,9	6.750,9	8.453,1	8.334,1	8.343,1
Višak	13,1	18,7	47,3	47,3	14,4	3,4	4,2
Račun financiranja							
Primitci od financijske imovine i zaduživanja	197,6	221,4	201,8	201,8	234,7	234,6	234,8
Izdatci za financijsku imovinu i otplate zajmova	222,1	240,1	249,1	249,1	249,1	238,1	239,1
Neto financiranje	-24,5	-18,7	-47,3	-47,3	-14,4	-3,4	-4,2

Tablica 1: Račun prihoda i rashoda i račun financiranja, 2014.-18. (u mil. kuna)

* Bez vlastitih i namjenskih prihoda i primitaka proračunskih korisnika te rashoda i izdataka financiranim iz tih prihoda i primitaka.

** S vlastitim i namjenskim prihodima i primitcima proračunskih korisnika te rashodima i izdatcima financiranim iz tih prihoda i primitaka.

Uključujući vlastite i namjenske prihode i primitke proračunskih korisnika, planira se 234,7 mil. kuna primitaka, od čega se najveći dio (218 mil. kuna) odnosi na novo zaduživanje. Istovremeno se 249,1 mil. kuna izdataka planira za otplate postojećeg duga.

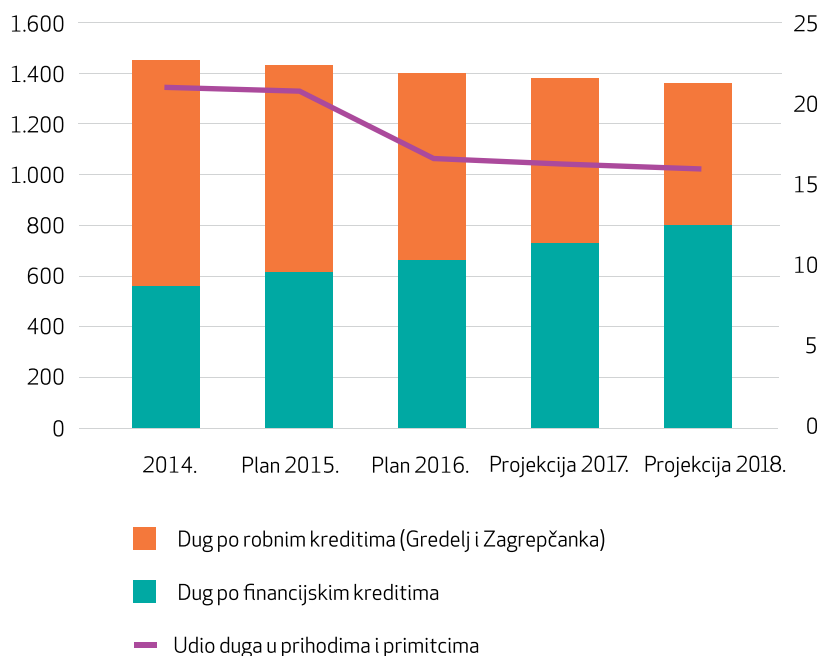
U odnosu na prijedlog proračuna za 2016. (vidi [Kratki vodič uz prijedlog proračuna za 2016.](#)), ukupni prihodi i rashodi u izglasanom proračunu povećani su za 150 mil. kuna, ali je račun financiranja ostao nepromijenjen.

PLANIRANI DUG GRADSKOG PRORAČUNA

Direktan dug Grada u razdoblju od 2014.–16. kreće se na razini od oko 1,4 mlrd. kuna (grafikon 5), s očekivanim blago padajućim trendom u 2017. i 2018. Udio duga u proračunskim prihodima i primitcima na kraju 2015. iznosit će oko 21%, a 2016. se smanjuje na 16,4% zbog uključivanja vlastitih i namjenskih prihoda i primitaka proračunskih korisnika. To znači da je razina zaduženosti Grada niska, pa se direktni dug može bez poteškoća servisirati iz redovitih prihoda i primitaka. Neophodno je napomenuti da je Gradu za dugoročno zaduživanje – prema Zakonu o proračunu – potrebna suglasnost Vlade, te grafikon 5 prikazuje visinu planiranog, a visina stvarnog duga će ovisiti o toj suglasnosti.



Direktan dug je zbroj svih proračunskih manjkova (deficita) iz tekućeg i ranijih razdoblja, financiranih zaduživanjem.

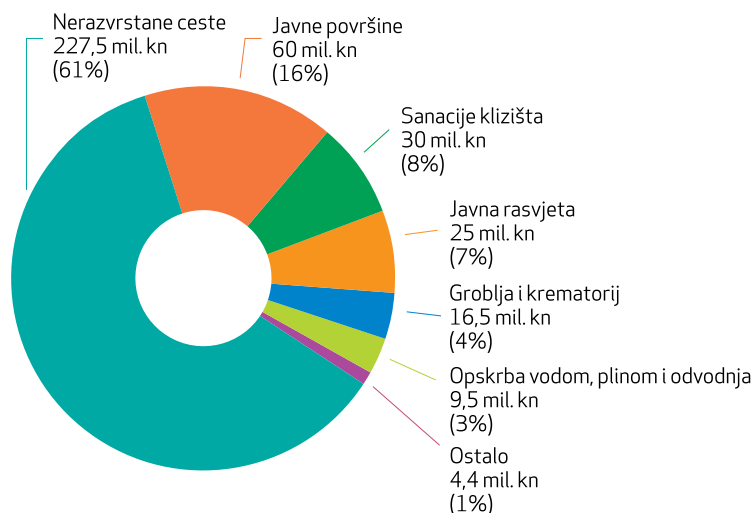


Grafikon 5: Dug Grada Zagreba (u mil. kuna, lijeva skala) i udio duga u proračunskim prihodima i primitcima (u %, desna skala), 2014.–18.*

* Od 2016. u prihode i primitke su uključeni i vlastiti i namjenski prihodi i primitci proračunskih korisnika.

RAZVOJNI PROGRAMI – VAŽNIJE INVESTICIJE

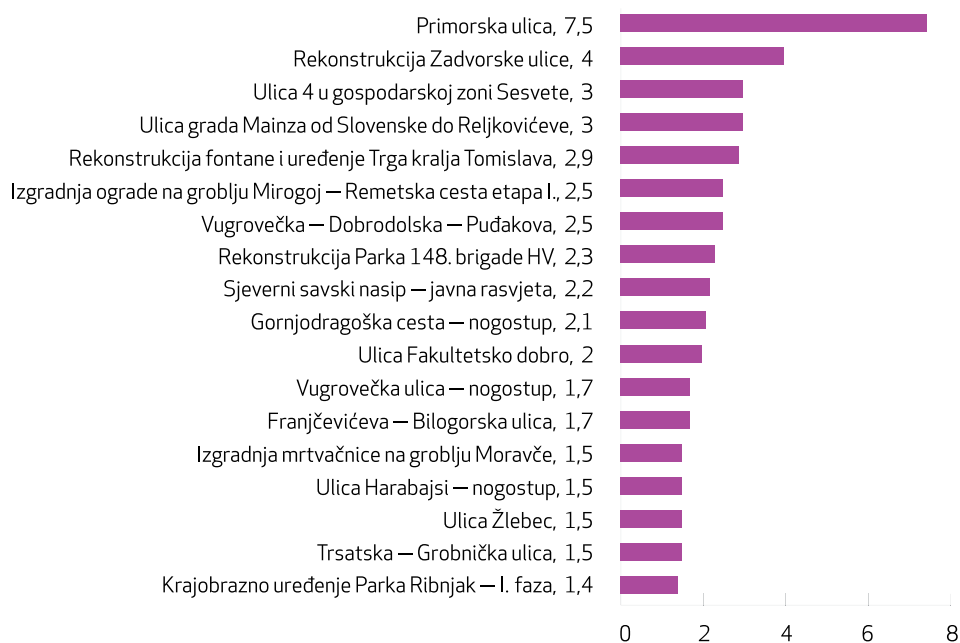
Za **gradnju objekata i uređaja komunalne infrastrukture izglasano je 372,9 mil. kuna** (grafikon 6). Dobra opskrbljenost komunalnim uslugama pridonosi kvaliteti življenja i atraktivnosti gradskog prostora za smještaj poslovnih i društvenih sadržaja, te su ova ulaganja osnovni preduvjet ostvarivanja općih ciljeva prostornog razvitka Grada.



Grafikon 6: Kapitalna ulaganja u gradnju objekata i uređaja komunalne infrastrukture, 2016.

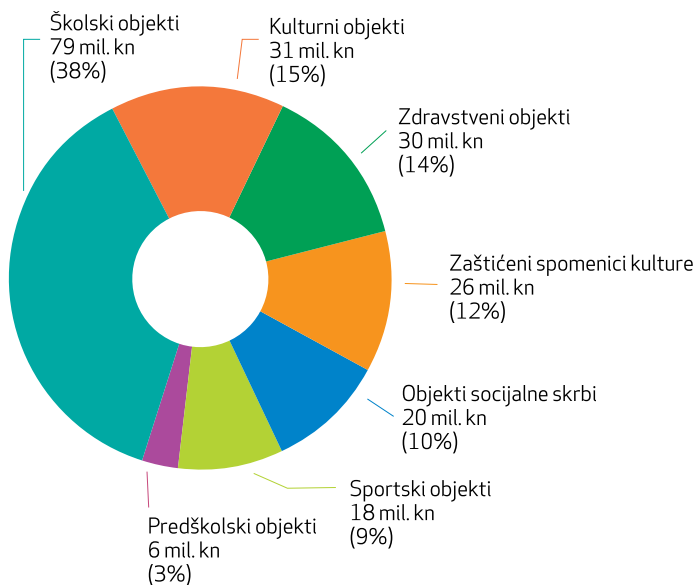
Najvažnija ulaganja u objekte i uređaje komunalne infrastrukture odnose se na nerazvrstane ceste radi unaprjeđenja kvalitete, sigurnosti i razine usluge te osiguranja cjelovitosti prometne mreže. Neka od najvažnijih planiranih ulaganja u objekte i uređaje komunalne infrastrukture vidljiva su u grafikonu 7. Ovisno o projektu, sredstva će se upotrijebiti za izradu tehničke dokumentacije, nadzor ili različite etape gradnje i rekonstrukcije.





Grafikon 7: Dio najvažnijih planiranih kapitalnih ulaganja u gradnju objekata i uređaja komunalne infrastrukture, 2016. (u mil. kuna)

U 2016. planira se i **209 mil. kuna kapitalnih ulaganja u objekte društvenih djelatnosti** (grafikon 8).



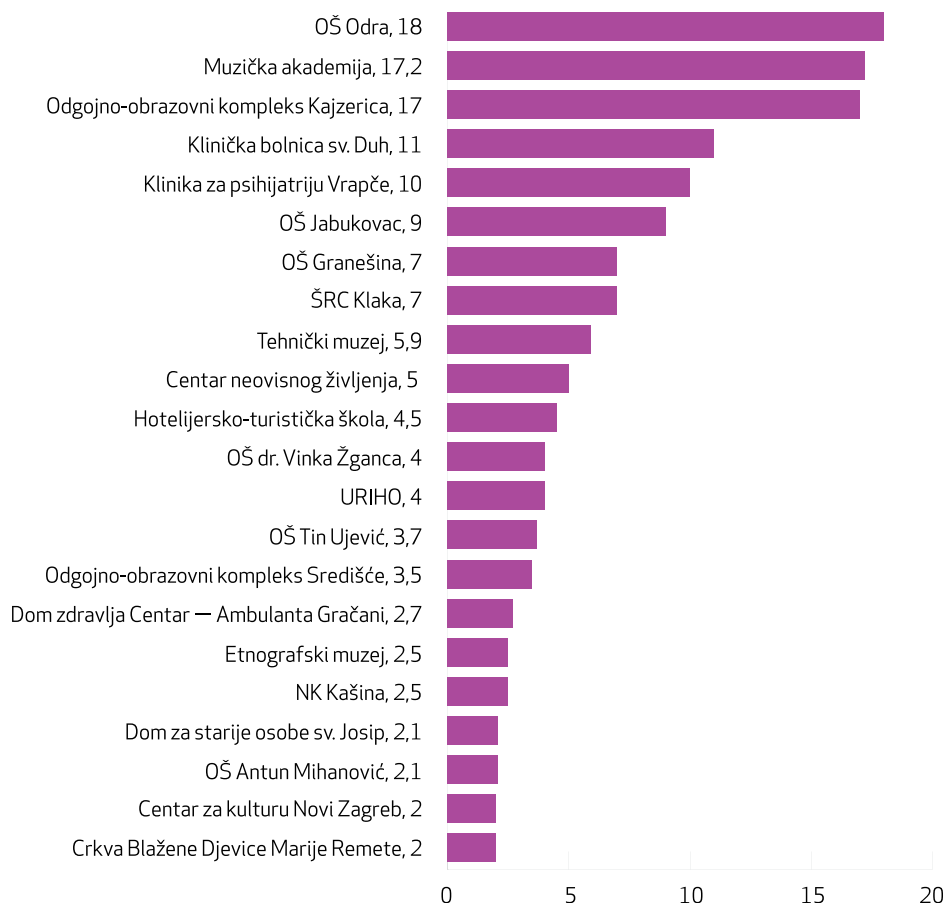
Grafikon 8: Kapitalna ulaganja u objekte društvenih djelatnosti, 2016.



U odnosu na prijedlog proračuna (vidi [Kratki vodič uz prijedlog proračuna za 2016.](#)), izglasanim proračunom za 2016. **povećavaju se ulaganja u objekte društvenih djelatnosti za 26,4 mil. kuna, a najviše u:**

- zdravstvene objekte (povećanje od 11,9 mil. kuna najvećim se dijelom odnosi na rekonstrukciju i dogradnju Odjela za paliјativnu skrb na Odjelu psihogerijatrije u Klinici za psihijatriju Vrapče te sanaciju krovista Kliničke bolnice sv. Duh);
- školske objekte za 6,6 mil. kuna (početak izgradnje sportske dvorane u OŠ Odra, provedba javnog urbanističko-arhitektonskog natječaja za OŠ Podbrežje, rješavanje imovinsko-pravnih poslova i izrada projektne dokumentacije za OŠ Dragutina Kušlana i OŠ Bukovac, početak izgradnje OŠ Markuševac, itd.);
- sportske objekte za 5 mil. kuna (izrada projektne dokumentacije, sanacija i adaptacija postojećih objekata i atletske staze ŠRC Klaka te izrada projektne dokumentacije i sanacija igrališta NK Kašina);
- objekte socijalne skrbi za 2 mil. kuna (izrada projektne dokumentacije i adaptacija Doma za starije osobe Dubrava te Doma za djecu i odrasle – žrtve obiteljskog nasilja “Duga – Zagreb”).

Neka od najvažnijih planiranih ulaganja u objekte društvenih djelatnosti u 2016. vidljiva su u grafikonu 9. Ovisno o projektu, ulaganja se odnose na troškove izrade projektne dokumentacije, ishođenje akata o građenju, prenamjene prostora, adaptacije, sanacije, gradnje, opremanja te rješavanja imovinskih odnosa.



Grafikon 9: Dio najvažnijih planiranih kapitalnih ulaganja u objekte društvenih djelatnosti, 2016. (u mil. kuna)

ZNAČAJNI PROJEKTI GRADA ZAGREBA U 2016.

Osim već navedenih važnijih investicija u gradnju objekata i uređaja komunalne infrastrukture, te u objekte društvenih djelatnosti, svake se godine značajan iznos sredstava iz proračuna ulaže i u druge važnije projekte koje Grad provodi samostalno, uz sufinanciranje države ili EU-a. Od značajnijih projekata planiranih u 2016. valja izdvojiti dva:

Zagreb energetska efikasan grad (ZagEE) je program cjelovite energetske obnove odabranih energetski nedovoljno učinkovitih zgrada javne namjene u vlasništvu Grada, modernizacije dijela sustava javne rasvjete te primjene obnovljivih izvora energije. Ukupna planirana investicija 2013.–17. procjenjuje se na 238,8 mil. kuna. U 2016. se planira utrošiti 68 mil. kuna za završetak ugovorenih radova i realizaciju pokrenutih javnih nabava za



Strateški ciljevi razvoja Grada Zagreba utvrđeni su Zagrebplanom – razvojnom strategijom Grada Zagreba do 2020.

energetsku obnovu zgrada i modernizaciju sustava javne rasvjete te za daljnje pokretanje postupaka javne nabave i ugovaranje radova.

Modernizacija Zoološkog vrta. U nekoliko etapa planira se poboljšanje kvalitete turističke ponude izgradnjom novih sadržaja za smještaj životinja i kvalitetnijim uslugama posjetiteljima. Od planiranih 20 mil. kuna u 2016., 95% će sufinancirati Europski fond za regionalni razvoj. Inače, Zoološki vrt je najposjećenija turistička lokacija u Gradu i šesta po posjećenosti u cijeloj Hrvatskoj.

ŠTO VI MOŽETE NAPRAVITI?

Gradska je skupština – kao predstavničko tijelo građana – 22. prosinca 2015. usvojila proračun Grada Zagreba za 2016. Riječ je o značajnom iznosu od 8,5 mlrd. kuna. Svaka će zaposlena osoba tijekom 2016. u proračun prosječno mjesečno uplaćivati 1.008 kuna poreza na dohodak i prireza. Na svaku će se građanku i građanina prosječno mjesečno trošiti 911 kuna. Uistinu je važno kako će se taj novac prikupiti i kako će se potrošiti – a to se tiče svih nas zajedno. Uz pomoć ovog kratkog vodiča i [Vodiča kroz proračun Grada Zagreba](#), možete analizirati provedbu proračuna (npr. pri raspravi i usvajanju izvještaja o polugodišnjem i godišnjem izvršenju proračuna, ili pri eventualnom donošenju rebalansa), te uspoređivati rezultate Zagreba s drugim gradovima i općinama. Tako ćete bolje razumjeti situaciju u Gradu Zagrebu i u cijeloj državi, a možda i nama pomoći s idejama o nekim boljim rješenjima!



KORISNE MREŽNE STRANICE

[Grad Zagreb](#) – Službene stranice Grada Zagreba

[Grad Zagreb – Financije](#) – Gradski proračun

[Gradski ured za financije](#) – Kontakti, nadležnosti, poslovi

[Gradski uredi, zavodi i službe](#) – Detaljni podatci, kontakti, nadležnosti, poslovi

[Gradska skupština](#) – Ustrojstvo, nadležnosti, radna tijela, propisi

[Gradske četvrti](#) – Osnovni podatci, granice područja, tijela, ovlasti

[Mjesni odbori](#) – Granice područja, sjedišta, ovlasti

[Zagrebački holding](#) – Ustrojstvo, usluge, aktualnosti, kontakti

[Službeni glasnik Grada Zagreba](#) – Svi gradski propisi

[Ministarstvo financija – lokalni proračuni](#) – Arhiva proračuna svih općina, gradova i županija

[Zakon o proračunu](#) – Zakoni i propisi vezani uz proračun

[Institut za javne financije](#) – Transparentnost proračuna županija, gradova i općina

PRETHODNO OBJAVLJENI VODIČI

[Vodič kroz proračun Grada Zagreba](#)

[Prijedlog proračuna Grada Zagreba za 2015. – Kratki vodič](#)

[Izglasani proračun Grada Zagreba za 2015. – Kratki vodič](#)

[Izvršenje proračuna Grada Zagreba za 2014. – Kratki vodič](#)

[Prijedlog rebalansa proračuna Grada Zagreba za 2015. – Kratki vodič](#)

[Prijedlog proračuna Grada Zagreba za 2016. – Kratki vodič](#)