

Pomoći Europske unije županijama, gradovima i općinama 2015. i 2016.

Ott, Katarina; Bronić, Mihaela; Stanić, Branko

Source / Izvornik: **Newsletter : povremeno glasilo Instituta za javne financije, 2018, 20, 1 - 12**

Journal article, Published version

Rad u časopisu, Objavljena verzija rada (izdavačev PDF)

<https://doi.org/10.3326/nlh.2018.114>

Permanent link / Trajna poveznica: <https://urn.nsk.hr/urn:nbn:hr:242:302940>

Rights / Prava: [Attribution-NonCommercial-NoDerivatives 4.0 International/Imenovanje-Nekomercijalno-Bez prerada 4.0 međunarodna](#)

Download date / Datum preuzimanja: **2024-11-16**



Repository / Repozitorij:

[Institute of Public Finance Repository](#)



Pomoći Europske unije županijama, gradovima i općinama 2015. i 2016.¹

KATARINA OTT, MIHAELA BRONIĆ, BRANKO STANIĆ

Cilj je ovog rada pružiti osnovne podatke o pomoćima koje su županije, gradovi i općine primili kao nositelji ili partneri/suradnici provedbe programa i projekata (su)financiranih iz proračuna EU-a 2015. i 2016. Riječ je o sintezi podataka koji se zahvaljujući ponuđenoj bazi mogu i detaljnije analizirati i uspoređivati s prethodnim godinama. Ukazuje se gdje se ti podatci mogu naći, te se izdvajaju neke, već na prvi pogled uočene zanimljivosti. Županije, gradovi i općine su 2015. i 2016. primili gotovo milijardu kuna europskih pomoći, odnosno znatno veće iznose nego prethodnih godina. Pritom su gotovo polovicu iskoristile županije, oko trećinu gradovi, a općine manje od jedne petine. Međutim, gotovo polovica gradova i više od tri četvrtine općina nije u tom razdoblju iskoristila ni kune europskih pomoći.

POMOĆI EUROPSKE UNIJE

Pomoći Europske unije (**EU fondovi**) namijenjene su za (su)financiranje konkretnih projekata i programa kojima se unaprjeđuju i ostvaruju određene europske politike (primjerice, regionalni razvoj, zapošljavanje, socijalno uključivanje, istraživanje i inovacije). Najveći dio tih pomoći dodjeljuje se u suradnji s nacionalnim i regionalnim vlastima iz pet velikih fondova (tzv. **Europski strukturni i investicijski fondovi** – ESI), a ostatak Unija korisnicima dodjeljuje izravno. Uz pomoć ESI fondova ispunjavaju se zajednički ciljevi **Strategije Europa 2020.** u financijskom razdoblju 2014.-2020.²

Europske pomoći mogu biti indirektna kada ih lokalne jedinice³ primaju iz ESI fondova preko nadležnih ministarstava ili direktna kada ih dobivaju izravno od Europske komisije ili drugih zemalja članica (u okviru prekograničnih programa). Za financiranje rashoda poslovanja (redovitih aktivnosti

¹ Tekst je nastao u okviru projekta "Razumijevanje, praćenje i analiziranje transparentnosti proračuna lokalnih jedinica: Primjer Hrvatske i Slovenije – Indeks otvorenosti lokalnih proračuna" (IP-2014-09-3008) koji financira Hrvatska zaklada za znanost. Autori zahvaljuju Marti Coti, studentici Financijske i poslovne matematike, PMF-Matematičkog odjela Sveučilišta u Zagrebu, na pomoći u prikupljanju podataka.

² Sredstva se koriste po pravilu N+3, po kojem država članica može novce apsorbirati tri godine nakon godine odobravanja projekta, odnosno, RH može sredstva iz financijskog razdoblja 2014.-2020. koristiti i do 2023.

³ Naziv "lokalne jedinice" u ovome tekstu podrazumijeva sve županije, gradove i općine.

u obračunskom razdoblju) dobivaju se tekuće, a za financiranje dugotrajne nefinancijske imovine, kapitalne pomoći.

Primjeri direktnih i indirektnih, tekućih i kapitalnih pomoći

Grad Zadar je direktnu tekuću pomoć iskoristio za tekući projekt **CB-GREEN Prekogranično-zeleno, obnovljivo i energetske učinkovito umrežavanje** koji se financirao iz IPA⁴ programa prekogranične suradnje Hrvatske i BiH s ciljem poticanja uporabe održivih izvora energije u Zadarskoj i Hercegovačko-neretvanskoj županiji.

Grad Rijeka je preko Ministarstva graditeljstva i prostornog uređenja primio indirektnu kapitalnu pomoć za kapitalni projekt **Energetska obnova osnovne škole "Nikola Tesla"**.

Istarska županija je preko Ministarstva znanosti, obrazovanja i sporta primila indirektnu tekuću pomoć za tekući projekt **MOZAIK-PoMOćnici u nastavi ZA Integraciju učeniKa u Istri**.

Premda ne postoji jedinstvena baza podataka o EU projektima u RH, neke je zanimljive primjere moguće pronaći na poveznica:

- **Regionalna konkurentnost, Promet, Zaštita okoliša i Jačanje ljudskih potencijala, 2007.-2013.;**
- **Konkurentnost i kohezija, 2014.-2020.;**
- **Učinkoviti ljudski potencijali, 2014.-2020.;**
- **Primjeri EU projekata u RH.**

Dio podataka o EU pomoćima lokalnim jedinicama može se pronaći u:

- **bazi podataka Ministarstva financija o proračunima lokalnih jedinica za 2015.-2016.;**
- izglasanim proračunima na mrežnim stranicama lokalnih jedinica⁵;
- polugodišnjim i godišnjim izvješćima o izvršenju proračuna i u izvještajima o prihodima i rashodima, primitcima i izdancima (Izveštaj PR-RAS). Izveštaj PR-RAS sastavni je dio godišnjih financijskih izvještaja što ih lokalne jedinice za prethodnu godinu moraju slati Fini i objaviti na mrežnim stranicama do 23. veljače.⁶

Poseban je problem što ne postoji jedinstvena, sveobuhvatna, točna, detaljna i javno dostupna baza podataka o europskim pomoćima, u kojoj bi bile obuhvaćene sve lokalne jedinice. Stoga se u ovom radu koristi javno dostupna **baza podataka Ministarstva financija o proračunima lokalnih jedinica za 2015.-2016.**, koja se temelji na izvršenjima proračuna kako ih prikazuju same lokalne jedinice. Međutim, i ta baza – premda relevantan i kompetentan izvor – ima svojih nedostataka.

Prvo, baza prikazuje samo pomoći što su ih lokalne jedinice prikazale u svojim proračunima, tj. samo primljena sredstva, a ne i ostale faze ugovaranja i provedbe (npr. projekt u fazi evaluacije ili projekt u provedbi za koji sredstva još nisu primljena).⁷

⁴ IPA (engl. *Instrument for Pre-Accession Assistance*), pokrata za instrument pretpristupne pomoći.

⁵ Izglasani proračuni sadrže: pomoći međunarodnih organizacija te institucija i tijela EU-a (ekonomska klasifikacija – podskupina 632), no tu su uključene i pomoći od drugih međunarodnih institucija, te pomoći iz državnog proračuna temeljem prijenosa europskih sredstava (ekonomska klasifikacija – podskupina 638). U svim ostalim izvorima podatci se nalaze pod stavkama: 6323 (tekuće pomoći od institucija i tijela EU-a), 6324 (kapitalne pomoći od institucija i tijela EU-a), 6381 (tekuće pomoći iz državnog proračuna temeljem prijenosa EU sredstava) i 6382 (kapitalne pomoći iz državnog proračuna temeljem prijenosa EU sredstava).

⁶ Lokalne jedinice su prema čl. 12. **Zakona o proračunu** u roku od osam dana od predaje Fini dužne godišnja financijska izvješća objaviti i na svojim mrežnim stranicama. U skladu s **Pravilnikom o financijskom izvještavanju u proračunskom računovodstvu**, lokalne jedinice moraju godišnje financijske izvještaje za prethodnu godinu predati Fini do 15. veljače.

⁷ Prema Pravilniku o proračunskom računovodstvu i računskom planu (NN 124/14., 115/15., 87/16.) – osim kod projekata koji se financiraju po načelu pojednostavnjenih troškova – EU pomoći se priznaju u prihode izvještajnog razdoblja, razmjerno troškovima provedbe ugovorenih programa i projekata.

Drugo, u bazi se iskazuju samo pomoći što su ih primile same lokalne jedinice, ali ne i pomoći koje su primili njihovi **proračunski korisnici**, druge institucije na njihovu području (npr. obrazovne, zdravstvene ili organizacije civilnog društva), ili njihova trgovačka društva ili ustanove (npr. lokalne ili regionalne razvojne agencije ili komunalna društva).

Grad Zagreb je, primjerice, 2016. primio oko 25 mil. kn (što se vidi u **bazi podataka Ministarstva financija o proračunima lokalnih jedinica za 2015.-2016.**), no iste su godine njegovi proračunski korisnici (npr. bolnice, škole) primili još dodatnih 27 mil. kn (što nije vidljivo u bazi Ministarstva financija, ali se može iščitati iz **Gradonačelnikova prijedloga Godišnjeg izvještaja o izvršenju proračuna**).

Ili, Zračna luka Dubrovnik – vlasnici su RH (55%), Dubrovačko-neretvanska županija (20%), Grad Dubrovnik (10%) te općina Konavle (15%) – s oko 900 mil. kn EU pomoći u razdoblju 2014.-2020. provodi projekt **Razvoj zračne luke Dubrovnik-Faza II**, no ni ta pomoć nije vidljiva u **bazi podataka Ministarstva financija o proračunima lokalnih jedinica za 2015.-2016.**

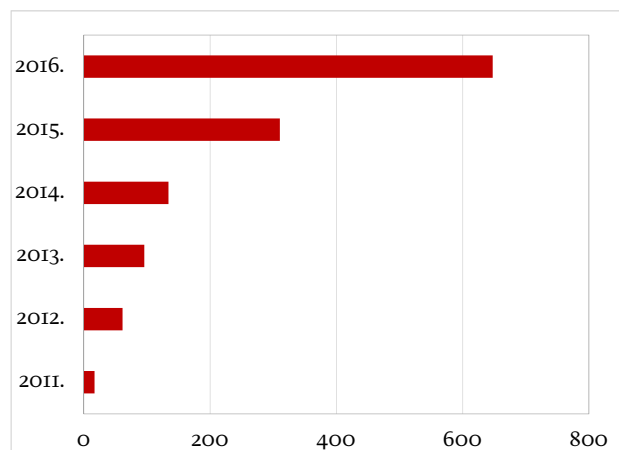
Stoga i ovu analizu valja tumačiti s dozom opreza.

KAKO SU SE KORISTILE POMOĆI EUROPSKE UNIJE?

U 2015. i 2016., EU pomoći su u ukupnom iznosu od 958 mil. kn koristile sve županije, preko polovice gradova i nešto manje od četvrtine općina. U 2016. su se udvostručile u odnosu na 2015., s oko 311 na oko 648 mil. kn (grafikon 1). Samo za usporedbu, u **cjelokupnom razdoblju 2011.-2014.** iznosile su oko 310 mil. kn.

Grafikon 1.

EU pomoći svim lokalnim jedinicama, 2011.-2016.
(u mil. kn)*

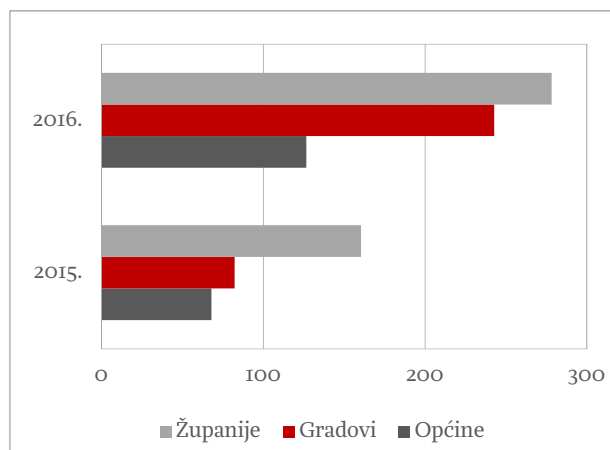


* Direktne i indirektne, tekuće i kapitalne pomoći.

Izvor: Ministarstvo financija, 2018.

Grafikon 2.

EU pomoći svim lokalnim jedinicama, 2015.-2016.
(u mil. kn)*



* Direktne i indirektne, tekuće i kapitalne pomoći.

Izvor: Ministarstvo financija, 2018.

Tijekom 2015.-2016. najviše su pomoći (grafikon 2) primile županije (401 mil. kn), zatim gradovi (367 mil. kn), pa općine (190 mil. kn).⁸ Koristile su ih:

- sve županije, a najviše Sisačko-moslavačka (117 mil. kn), Virovitičko-podravska (48 mil. kn) i Ličko-senjska (46 mil. kn) – tablica D1;
- 70 od 128 gradova, a najviše Zadar (45 mil. kn), Križevci (41 mil. kn), Zagreb (38 mil. kn) i Karlovac (36 mil. kn) – tablica D2;

⁸ Premda ima status i grada i županije, Grad Zagreb se u ovoj analizi nalazi među gradovima.

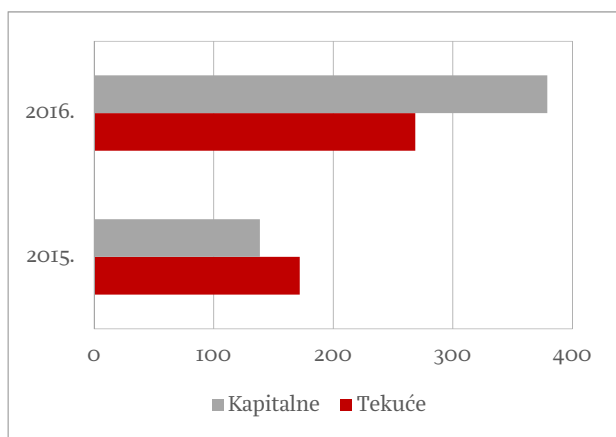
- 99 od 428 općina, a najviše Lekenik (21 mil. kn), Veliki Grđevac (14 mil. kn) i Rešetari (8 mil. kn) – tablica D3.

Županije su u dvogodišnjem promatranom razdoblju prosječno godišnje primile 10 mil. kn, gradovi oko 1,4 mil. kn, a općine oko 220 tisuća kn.

Nekim su lokalnim jedinicama, posebice općinama, europske pomoći predstavljale izuzetno značajan izvor prihoda. Tako su, primjerice, 2016. u općinama Stupnik, Sveti Lovreč, Lekenik te u gradu Varaždinske Toplice činile više od 90% ukupno primljenih pomoći, a u općinama Lekenik, Motovun, Pokupsko, Primorski Dolac i Veliki Grđevac više od 50% ukupnih prihoda poslovanja.

Grafikon 3.

*Tekuće i kapitalne EU pomoći lokalnim jedinicama, 2015.-2016. (u mil. kn)**

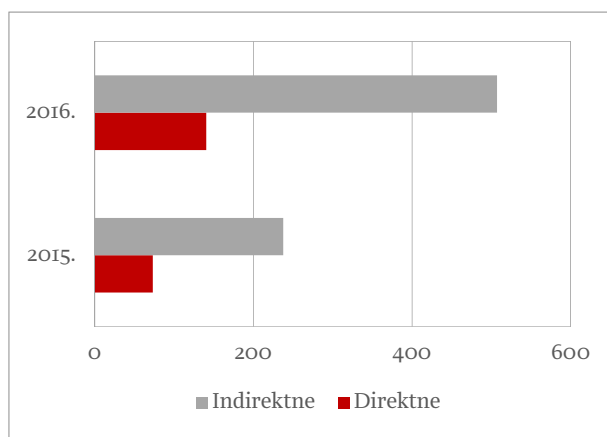


* *Direktne i indirektne pomoći.*

Izvor: *Ministarstvo financija, 2018.*

Grafikon 4.

*Direktne i indirektne pomoći EU-a lokalnim jedinicama, 2015.-2016. (u mil. kn)**



* *Tekuće i kapitalne pomoći.*

Izvor: *Ministarstvo financija, 2018.*

Lokalne jedinice su 2015. i 2016. primile 518 mil. kn kapitalnih, te 441 mil. kn tekućih pomoći (grafikon 3).

Na grafikonu 4 vidljivo je da su 2015. i 2016. lokalne jedinice primile znatno više indirektnih (oko 745 mil. kn) od direktnih EU pomoći (oko 214 mil. kn).

Po stanovniku je u dvogodišnjem promatranom razdoblju prosječno godišnje najviše EU pomoći iskorišteno u općinama (99 kn), a u županijama i gradovima podjednako (87, odnosno 82 kn).

Po primljenim EU pomoćima po stanovniku 2016. ističu se općina Motovun (malo više od 7.000 kn), Primorski Dolac (oko 5.000 kn), Veliki Grđevac i Dubrovačko Primorje (oko 4.000 kn) te Vižinada (oko 3.500 kn) – tablica D3. Od gradova se ističe Ludbreg s oko 3.000 kn po stanovniku (tablica D2), a od županija Ličko-senjska i Sisačko-moslavačka s oko 500 kn po stanovniku (tablica D1).

MOŽE LI SE BOLJE ISKORIŠTAVATI EUROPSKE POMOĆI?

S obzirom na ne baš najbolje financijsko stanje brojnih lokalnih jedinica ([vidi tekst o ostvarenju proračuna lokalnih jedinica u 2016.](#)), bilo bi izuzetno značajno što većim korištenjem EU sredstava poboljšavati životni standard građana u svim lokalnim jedinicama. Premda su lokalne jedinice – posebice županije – 2015. i 2016. privukle znatno veće iznose nego u prethodnim razdobljima, gotovo polovica gradova i preko tri četvrtine općina nisu iskoristili ni kune europskih pomoći. Primjeri uspješnih lokalnih jedinica ukazuju da, premda zahtjevno, privlačenje tih sredstava ne bi smjelo predstavljati nemoguću misiju za hrvatske lokalne jedinice.

Stoga bi lokalne jedinice morale više ulagati u usavršavanje zaposlenih i učiti od uspješnijih, a Udruga gradova, Udruga općina, Zajednica županija i županijske razvojne agencije morale bi organizirati specijalizirane obuke i pružati im podršku i pomoć.

Vlada i stručne službe u ministarstvima i agencijama zaduženim za korištenje fondova EU-a (a ima ih poprilično), moraju što brže rješavati postojeće probleme i pomagati lokalnim jedinicama kako u privlačenju tako i u korištenju EU pomoći, prvenstveno bržim, jednostavnijim i održivim sustavom.⁹ Vlada i ministarstva nadležna za EU fondove moraju najprije sustavno utvrditi konkretne razloge zbog kojih određene lokalne jedinice ne koriste ili slabije koriste ta sredstva (možda nemaju adekvatne strategije razvoja, financijska sredstva ni osoblje koje bi se bavilo prijavljivanjem i upravljanjem projektima, možda nisu dovoljno dobro informirane o mogućnostima u raspisanim natječajima, itd.).

Osim toga, neophodno je rješavati i **sporost administracije i kašnjenja na nacionalnoj razini**, jer natječaji se često odgađaju, veliki broj prijavitelja mora čekati i više od godine dana na postupak dodjele i ugovaranja, česte su izmjene javnih poziva (uvjeta natječaja i/ili natječajne dokumentacije).

Na kraju, kako bi se moglo kvalitetnije pratiti i analizirati EU pomoći lokalnim jedinicama, Ministarstvo financija mora početi objavljivati online strojno čitljivu bazu:

- proračuna lokalnih jedinica koja uključuje i njihove proračunske korisnike i
- godišnjih financijskih izvještaja svih pravnih osoba u vlasništvu i suvlasništvu lokalnih jedinica kao i ustanova koje su one osnovale.

Uz svaku od navedenih baza potrebno je objaviti obuhvat i metodologiju (s detaljno objašnjenim lomovima u serijama podataka) i kasnije ih redovito ažurirati.

Tablice D1, D2 i D3 prikazuju ukupne EU pomoći lokalnim jedinicama u razdoblju 2015.-2016., a tablice D4 i D5 gradove i općine koji ih nisu koristili. Za svaku lokalnu jedinicu, u **Excel formatu**, dostupni su podatci o tekućim i kapitalnim EU pomoćima, te njihovom udjelu u ukupnim prihodima poslovanja i ukupnim pomoćima lokalne jedinice za razdoblje 2011.-2016.

⁹ Dobar je primjer *Fond za sufinanciranje provedbe EU projekata na regionalnoj i lokalnoj razini* iz kojeg se od 2015. na temelju indeksa razvijenosti lokalnih jedinica pomaže ostvarivanju EU pomoći posebice u onim manje razvijenima. Kandidiraju se lokalne jedinice, pravne osobe u njihovom većinskom vlasništvu i suvlasništvu, te ustanove koje su one osnovale.

Tablica D1

Ukupne EU pomoći županijama, 2015.-2016.*

Županija	u mil. kn		po stanovniku** (u kn)	
	2015.	2016.	2015.	2016.
Ličko-senjska	23,0	23,0	487,4	494,5
Sisačko-moslavačka	44,0	72,8	277,0	469,0
Virovitičko-podravska	19,8	28,7	247,2	367,3
Karlovačka	15,7	17,4	129,2	145,5
Zadarska	1,2	18,4	6,9	108,5
Istarska	14,3	14,8	68,9	71,3
Vukovarsko-srijemska	2,5	9,6	14,7	58,6
Dubrovačko-neretvanska	4,6	6,2	37,5	50,7
Splitsko-dalmatinska	5,3	21,7	11,7	48,2
Požeško-slavonska	0,3	3,3	4,5	46,2
Međimurska	4,0	3,6	35,9	32,6
Zagrebačka	3,1	9,4	9,7	30,0
Bjelovarsko-bilogorska	0,4	3,1	3,4	28,3
Koprivničko-križevačka	1,1	2,9	9,7	26,7
Krapinsko-zagorska	1,7	2,7	13,1	21,3
Varaždinska	2,6	3,3	15,2	19,3
Primorsko-goranska	0	4,6	0	16,1
Osječko-baranjska	2,4	4,2	8,3	14,5
Brodsko-posavska	1,2	2,0	8,0	13,7
Šibensko-kninska	0,7	1,2	6,6	11,7
UKUPNO:	147,9	252,9		

* Direktna, indirektna, tekuća i kapitalna pomoći.

**Broj stanovnika prema procjeni stanovništva DZS-a za 2015. i 2016.

Izvor: Ministarstvo financija, 2018.

Tablica D2

Ukupne EU pomoći gradovima, 2015.-2016.*

Grad	u mil. kn		po stanovniku** (u kn)	
	2015.	2016.	2015.	2016.
Ludbreg	0,1	26,0	14,3	2.955,4
Križevci	10,1	31,1	488,2	1.533,5
Grubišno Polje	0	7,3	0	1.269,9
Čabar	1,1	2,6	325,9	777,7
Mursko Središće	0,1	4,8	22,2	769,0
Vinkovci	0	26,0	0	744,5
Buje	0,04	3,7	7,6	725,4
Umag	0,4	9,8	30,2	708,1
Beli Manastir	1,5	6,2	163,8	687,9
Ozalj	0	4,3	0	680,2
Karlovac	8,6	27,0	162,7	515,0
Zadar	10,3	34,3	136,3	455,1
Drniš	1,0	2,6	143,5	397,8
Vukovar	0	9,6	0	394,7
Glina	0	2,8	0	384,3
Trilj	7,4	3,2	853,5	375,1
Vrgorac	0	1,8	0	313,2
Varaždinske Toplice	0	1,3	0	212,2
Orahovica	0,09	0,5	17,7	111,5
Belišće	3,1	1,1	298,5	107,8
Požega	2,4	2,4	94,5	99,8
Buzet	0,4	0,6	66,9	93,6
Vodice	7,3	0,9	783,5	92,3

Grad	u mil. kn		po stanovniku** (u kn)	
	2015.	2016.	2015.	2016.
Osijek	6,0	8,4	56,2	80,6
Skradin	0	0,2	0	70,5
Virovitica	0,4	1,4	18,9	69,8
Gospić	0,7	0,7	60,8	59,0
Velika Gorica	1,3	3,4	21,1	53,2
Šibenik	1,7	2,3	36,9	51,7
Rovinj	0,1	0,6	9,3	43,0
Sinj	0	1,0	0	40,8
Varaždin	2,1	1,9	44,4	40,1
Solin	0,2	1,0	8,0	37,8
Čakovec	0	1,0	0	35,7
Bjelovar	0,7	1,4	19,1	35,1
Zagreb	12,7	25,3	15,9	31,5
Korčula	0,07	0,2	11,8	31,2
Rijeka	2,8	3,4	23,3	28,3
Ivanec	0	0,4	0	28,0
Prelog	0	0,2	0	19,7
Slavonski Brod	0	1,1	0	18,9
Vrlika	0	0,03	0	17,4
Split	1,7	2,8	9,9	16,0
Lipik	0,004	0,09	0,8	15,9
Crikvenica	0	0,2	0	15,3
Trogir	0	0,2	0	12,8
Daruvar	0,2	0,1	18,8	12,2
Kutina	4,5	0,2	206,9	11,4
Labin	0,2	0,1	16,1	11,1
Našice	0	0,2	0	9,5
Sisak	0,09	0,4	1,9	8,3
Makarska	0	0,1	0	8,1
Pula	0	0,4	0	7,8
Duga Resa	0,06	0,08	5,8	7,5
Sveta Nedelja	0	0,1	0	6,5
Krk	0	0,04	0	6,2
Vrbovec	0	0,07	0	5,0
Pazin	0,1	0,04	13,7	4,9
Mali Lošinj	0	0,04	0	4,7
Koprivnica	0,09	0,1	3,0	4,3
Opatija	0,02	0,03	1,9	2,8
Garešnica	0	0,02	0	1,6
Zaprešić	0	0,02	0	0,6
Samobor	0,04	0,01	1,0	0,3
Opuzen	2,3	0	736,3	0
Delnice	2,1	0	364,9	0
Jastrebarsko	1,9	0	122,0	0
Kastav	1,0	0	93,4	0
Lepoglava	0,7	0	83,6	0
Poreč	0,4	0	20,9	0
UKUPNO:	98,1	269,2		

* Direktna, indirektna, tekuća i kapitalna pomoć.

**Broj stanovnika prema procjeni stanovništva DZS-a za 2015. i 2016.

Izvor: Ministarstvo financija, 2018.

Tablica D3

Ukupne EU pomoći općinama, 2015.-2016.*

Općina	u mil. kn		po stanovniku** (u kn)	
	2015.	2016.	2015.	2016.
Motovun	0	7,2	0	7.028,6
Primorski Dolac	0	3,5	0	4.863,3
Veliki Grđevac	3,2	10,3	1.247,1	4.050,9
Dubrovačko Primorje	0	7,2	0	3.990,3
Vižinada	0,04	4,1	37,0	3.471,7
Lovas	0,1	3,2	136,2	3.067,2
Pokupsko	0	6,3	0	2.993,4
Sveti Lovreč	0	2,8	0	2.612,9
Lekenik	6,0	15,2	1.010,4	2.607,2
Zemunik Donji	0	4,8	0	2.476,5
Rešetari	0	8,2	0	1.895,3
Dežanovac	0	3,7	0	1.610,8
Kaptol	0	4,3	0	1.419,1
Preko	0	4,8	0	1.187,8
Stupnik	0	4,0	0	1.014,6
Fužine	0,8	1,2	537,9	848,2
Feričanci	0,2	1,7	99,1	835,4
Svetvinčenat	1,1	1,7	483,2	744,4
Sveta Nedelja	0	2,2	0	739,3
Krvarsko	0,8	1,4	399,0	709,2
Vrbnik	0	0,8	0	652,0
Lopar	0	0,8	0	620,3
Konavle	0,2	5,0	21,9	598,2
Nijemci	4,0	2,2	964,9	551,1
Đurđenovac	0,09	3,3	15,0	543,2
Pisarovina	0	1,9	0	528,0
Marčana	0	2,3	0	517,7
Kloštar Ivanić	0	2,9	0	482,9
Lipovljani	0	1,2	0	381,6
Cestica	0,7	1,8	118,3	311,6
Donja Dubrava	0	0,5	0	282,3
Šestanovac	0	0,5	0	257,9
Punat	0	0,5	0	228,3
Baška Voda	0	0,7	0	227,5
Podravska Moslavina	0	0,2	0	187,1
Draž	6,0	0,4	2.491,5	164,2
Zadvarje	0,01	0,05	45,0	159,7
Perušić	0	0,3	0	157,5
Štefanje	0	0,2	0	110,4
Strizivojna	0	0,2	0	84,6
Podgora	0	0,2	0	75,3
Donja Voća	0,2	0,2	94,0	74,6
Lasinja	0	0,1	0	72,3
Janjina	0	0,04	0	65,3
Beretinec	0	0,1	0	63,8
Šandrovac	0	0,07	0	45,0
Sveti Ivan Žabno	0	0,2	0	40,8
Barban	0	0,1	0	38,5
Petlovac	2,6	0,08	1.205,8	35,8
Brtonigla	0	0,05	0	33,8
Bogdanovci	0,05	0,05	29,3	31,3
Kanfanar	0	0,05	0	31,0
Mikleuš	0	0,04	0	30,8
Kalinovac	0	0,04	0	29,9

Općina	u mil. kn		po stanovniku** (u kn)	
	2015.	2016.	2015.	2016.
Klinča Sela	0,3	0,2	49,0	29,2
Podturen	0	0,1	0	27,4
Žumberak	0	0,02	0	23,0
Vidovec	0,03	0,1	5,5	18,8
Kumrovec	0,02	0,02	10,1	16,7
Klakar	0	0,04	0	16,6
Ružić	0	0,02	0	14,8
Veliko Trgovišće	0	0,07	0	14,5
Donji Kukuruzari	0	0,02	0	14,0
Lukač	0	0,04	0	13,6
Erđut	0	0,08	0	12,9
Vojnić	2,1	0,04	502,2	9,9
Donji Kraljevec	0	0,04	0	8,6
Dugi Rat	0	0,05	0	6,9
Gračac	0,1	0,02	29,2	6,7
Kneževi Vinogradi	0	0,03	0	6,6
Nuštar	0,05	0,03	9,7	6,4
Semeljci	3,7	0,02	877,7	4,9
Gornja Rijeka	0,5	0,003	311,6	1,8
Darda	2,7	0,003	417,5	0,4
Cista Provo	0,0004	0,0003	0,2	0,2
Donji Andrijevi	0,0002	0,0005	0,05	0,1
Grožnjan	3,7	0	5.388,7	0
Pašman	6,3	0	2.765,9	0
Sveti Petar u Šumi	2,7	0	2.569,7	0
Bale	2,1	0	1.801,6	0
Jakšić	3,2	0	840,5	0
Trnava	1,2	0	822,1	0
Klenovnik	1,5	0	763,0	0
Novigrad Podravski	1,4	0	511,0	0
Brodski Stupnik	1,2	0	442,9	0
Maruševac	2,2	0	354,0	0
Malinska-Dubašnica	0,7	0	191,0	0
Gradina	0,6	0	187,4	0
Sveti Ilija	0,6	0	176,4	0
Gola	0,3	0	128,6	0
Gunja	0,3	0	99,5	0
Goričan	0,2	0	83,0	0
Viškovo	0,8	0	51,9	0
Tovarnik	0,1	0	42,3	0
Budinščina	0,04	0	16,8	0
Jelsa	0,04	0	10,1	0
Borovo	0,04	0	9,2	0
Primošten	0,01	0	3,0	0
Kostrena	0,001	0	0,3	0
UKUPNO:	64,8	125,8		

* Direktna, indirektna, tekuća i kapitalna pomoć.

**Broj stanovnika prema procjeni stanovništva DZS-a za 2015. i 2016.

Izvor: Ministarstvo financija, 2018.

Tablica D4*Gradovi bez primljenih EU pomoći, 2015.-2016.*

Bakar	Kraljevica	Pleternica
Benkovac	Krapina	Ploče
Biograd na Moru	Kutjevo	Popovača
Cres	Metković	Pregrada
Čazma	Nin	Rab
Donja Stubica	Nova Gradiška	Senj
Donji Miholjac	Novalja	Slatina
Dubrovnik	Novi Marof	Slunj
Dugo Selo	Novi Vinodolski	Stari Grad
Đakovo	Novigrad	Supetar
Đurđevac	Novska	Sveti Ivan Zelina
Hrvatska Kostajnica	Obrovac	Valpovo
Hvar	Ogulin	Vis
Ilok	Omiš	Vodnjan
Imotski	Oroslavje	Vrbovsko
Ivanić-Grad	Otočac	Zabok
Kaštela	Otok (Vinkovci)	Zlatar
Klanjec	Pag	Županja
Knin	Pakrac	
Komiža	Petrinja	

*Izvor: Ministarstvo financija, 2018.***Tablica D5***Općine bez primljenih EU pomoći, 2015.-2016.*

Andrijaševci	Klana	Rakovec
Antunovac	Klis	Rakovica
Babina Greda	Kloštar Podravski	Rasinja
Barilović	Kolan	Raša
Baška	Končanica	Ravna Gora
Bebrina	Konjščina	Ražanac
Bedekovčina	Koprivnički Bregi	Ribnik
Bedenica	Koprivnički Ivanec	Rogoznica
Bednja	Koška	Rovišće
Belica	Kotoriba	Rugvica
Berek	Kraljevec na Sutli	Runovići
Bibinje	Krapinske Toplice	Saborsko
Bilice	Krašić	Sali
Bilje	Križ	Satnica Đakovačka
Biskupija	Krnjak	Seget
Bistra	Kršan	Selca
Bizovac	Kukljica	Selnica
Blato	Kula Norinska	Severin
Bol	Lanišće	Sibinj
Bosiljevo	Lastovo	Sikirevci
Bošnjaci	Lećevica	Sirač
Brckovljani	Legrad	Skrad
Brđovec	Levanjska Varoš	Slavonski Šamac
Brela	Lišane Ostrovičke	Slivno
Brestovac	Ližnjan	Smokvica
Breznica	Lobor	Sokolovac
Breznički Hum	Lokve	Sopje
Brinje	Lokvičići	Sračinec
Brod Moravice	Lovnac	Stankovci
Bukovlje	Lovran	Stara Gradiška

Cerna	Lovreć	Stari Jankovci
Cernik	Luka	Stari Mikanovci
Cerovlje	Lumbarda	Starigrad
Cetingrad	Lupoglav	Staro Petrovo Selo
Civljane	Ljubešćica	Ston
Crnac	Maće	Strahoninec
Čaćinci	Magadenovac	Stubičke Toplice
Čadavica	Majur	Sučuraj
Čaglin	Mala Subotica	Suhopolje
Čavle	Mali Bukovec	Sukošan
Čeminac	Marija Bistrica	Sunja
Čepin	Marija Gorica	Sutivan
Davor	Marijanci	Sveta Marija
Dekanovec	Marina	Sveti Đurđ
Desinić	Markušica	Sveti Filip i Jakov
Dicmo	Martijanec	Sveti Juraj na Bregu
Dobrinj	Martinska Ves	Sveti Križ Začretje
Domašinec	Matulji	Sveti Martin na Muri
Donja Motičina	Medulin	Sveti Petar Orehovec
Donji Lapac	Mihovljan	Šenkovec
Donji Vidovec	Milna	Škabrnja
Dragalić	Mljet	Šodolovci
Draganić	Molve	Šolta
Drenovci	Mošćenička Draga	Špišić Bukovica
Drenje	Mrkopalj	Štitar
Drnje	Muč	Štrigova
Dubrava	Murter	Tar-Vabriga
Dubravica	Nedelišće	Tinjan
Dugopolje	Negoslavci	Tisno
Dvor	Nerežišća	Tkon
Đelekovec	Netretić	Tompojevci
Đulovac	Nova Bukovica	Topusko
Đurmanec	Nova Kapela	Tordinci
Ernestinovo	Nova Rača	Tounj
Ervenik	Novi Golubovec	Tribunj
Farkaševac	Novigrad	Trnovec Bartolovečki
Fažana	Novo Virje	Trpanj
Ferdinandovac	Okrug	Trpinja
Funtana	Okučani	Tučepi
Galovac	Omišalj	Tuhelj
Garčin	Oprisavci	Udbina
Generalski Stol	Oprtalj	Unešić
Gorjani	Orebić	Vela Luka
Gornja Stubica	Orehovica	Velika
Gornja Vrba	Oriovac	Velika Kopanica
Gornji Bogićevci	Orle	Velika Ludina
Gornji Kneginec	Otok	Velika Pisanica
Gornji Mihaljevec	Pakoštane	Velika Trnovitica
Gračišće	Peteranec	Veliki Bukovec
Gradac	Petrijanec	Veliko Trojstvo
Gradec	Petrijevci	Viljevo
Gradište	Petrovsko	Vinica
Gundinci	Pićan	Vinodolska općina
Gvozd	Pirovac	Vir
Hercegovac	Pitomača	Virje
Hlebine	Plaški	Visoko
Hrašćina	Plitvička Jezera	Viškovci
Hrvace	Podbablje	Višnjan
Hrvatska Dubica	Podcrkavlje	Vladislavci
Hum na Sutli	Podgorač	Voćin
Ivankovo	Podravske Sesvete	Vođinci
Ivanska	Podstrana	Vratišinec

Jagodnjak	Požezerje	Vrbanja
Jakovlje	Polača	Vrbje
Jalžabet	Poličnik	Vrhovine
Jarmina	Popovac	Vrpolje
Jasenice	Posedarje	Vrsar
Jasenovac	Postira	Vrsi
Jelenje	Povljana	Vuka
Jesenje	Preseka	Zagorska Sela
Josipdol	Prgomet	Zagvozd
Kali	Pribislavec	Zažablje
Kalnik	Privlaka	Zdenci
Kamanje	Privlaka (Zadarska)	Zlatar Bistrica
Kapela	Proložac	Zmijavci
Karlobag	Promina	Zrinski Topolovac
Karojba	Pučišća	Žakanje
Kaštelir - Labinci	Punitovci	Žminj
Kijevo	Pušća	Župa Dubrovačka
Kistanje	Radoboj	

Izvor: Ministarstvo financija, 2018.