

Prijedlog proračuna Grada Zagreba za 2019. : kratki vodič

Other document types / Ostale vrste dokumenata

Publication year / Godina izdavanja: **2018**

Permanent link / Trajna poveznica: <https://urn.nsk.hr/urn:nbn:hr:242:084146>

Rights / Prava: [Attribution-NonCommercial-NoDerivatives 4.0 International/Imenovanje-Nekomercijalno-Bez prerada 4.0 međunarodna](#)

Download date / Datum preuzimanja: **2024-09-01**



Repository / Repozitorij:

[Institute of Public Finance Repository](#)



Prijedlog proračuna Grada Zagreba za 2019.

Kratki vodič



Studeni, 2018.

NAKLADNIK

Grad Zagreb, Trg S. Radića 1, Zagreb

ZA NAKLADNIKA

Gradski ured za financije Grada Zagreba

PRIREADIO

Institut za javne financije, Zagreb

GRAFIČKI DIZAJN I PRIPREMA

Bachrach & Krištofić

NJI₃

ISBN 978-953-7479-92-3



Prijedlog gradskog proračuna za 2019. složen je i opsežan dokument koji prikazuje iz kojih se izvora planira prikupljati i trošiti gradski novac, pa je stoga značajan za sve stanovnike Grada Zagreba. Cilj je ovog kratkog vodiča pružiti što jednostavnije i sažetije, osnovne informacije o tom prijedlogu i potaknuti građane da se uključe u proračunski proces. Na taj način mogu pridonijeti kvalitetnijim i učinkovitijim gradskim uslugama, usklađenim s potrebama i željama građana s jedne, te mogućnostima Grada s druge strane. Osim kratkog vodiča, na mrežnim stranicama Grada dostupne su i detaljnije informacije o [Prijedlogu proračuna za 2019.](#), a opće informacije o gradskom proračunu i proračunskom procesu u [Vodiču kroz proračun Grada Zagreba](#).

Prema kalendaru propisanom u [Zakonu o proračunu](#), gradski se proračun donosi na temelju godišnjih Vladinih [Smjernica ekonomske i fiskalne politike](#) te [Uputa Ministarstva financija za izradu proračuna jedinica lokalne i područne \(regionalne\) samouprave](#). Smjernice – između ostaloga – sadrže ciljeve ekonomske politike za trogodišnje razdoblje te makroekonomski i fiskalni okvir **opće države**. Smjernice ekonomske i fiskalne politike za razdoblje 2019.–21. izrađene su na temelju strateških planova, Nacionalnog programa reformi 2018. i Programa konvergencije RH za razdoblje 2018.–21. te posebnih preporuka Vijeća EU-a. U RH se u srednjoročnom razdoblju očekuje nastavak pozitivnih kretanja gospodarske aktivnosti, odnosno realni rast BDP-a od 2,8% u 2018., s postupnim usporavanjem na 2,7% u 2019. te 2,5% u 2020. i 2021. godini.

Glavne odrednice Proračuna Grada Zagreba za 2019. usklađene su s glavnim strateškim ciljevima [Zagrebplana 2020.](#), a to su:

- konkurentno gospodarstvo;
- razvoj ljudskih potencijala;
- zaštita okoliša i održivo gospodarenje prirodnim resursima i energijom;
- unaprjeđenje prostornih kvaliteta i funkcija Grada;
- unaprjeđenje kvalitete življenja;
- unaprjeđenje sustava upravljanja razvojem.

Pri planiranju rashoda i izdataka, kao i do sada, osnovno je:

- osiguranje sredstava za prioritetne kapitalne projekte i projekte koji pridonose poboljšanju komunalne opremljenosti kao pretpostavke bržeg gospodarskog razvoja;

regionalna samouprava

pravni okvir u skladu s kojim su županije i Grad Zagreb nadležni za određene poslove (npr. osnovno i srednje školstvo, zdravstvo, socijalna sigurnost i skrb); imaju pravo na vlastite prihode, vlastite predstavničke i izvršne vlasti.

opća država

obuhvaća središnju državu (proračunske i izvanproračunske korisnike državnog proračuna), te proračunske i izvanproračunske korisnike županijskih, gradskih i općinskih proračuna.

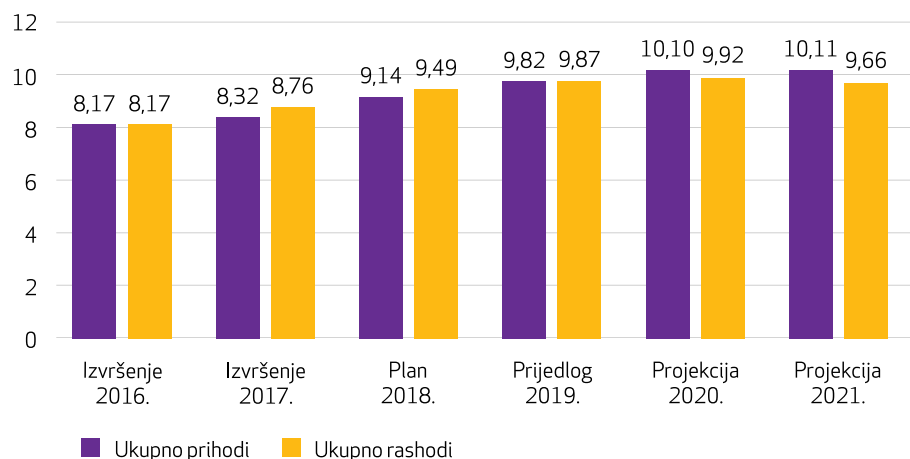
gradska upravna tijela uredi, zavodi i službe koje obavljaju poslove za koje je grad nadležan.

- osiguravanje iste razine stečenih prava za građane lošijeg materijalnog stanja;
- poticanje demografske obnove;
- redovito podmirivanje svih ugovornih i kreditnih obveza;
- osiguranje redovitog funkcioniranja i najviše razine usluga svih **gradskih upravnih tijela**.

Slijedi kratki prikaz prihoda, rashoda, računa financiranja i duga u razdoblju od 2016.–21., te detaljnija razrada prihoda i rashoda za 2019.

PLANIRANI PRIHODI I RASHODI

Za 2019. se planira **9,82 mlrd. kn ukupnih prihoda**, te **9,87 mlrd. kn ukupnih rashoda** (grafikon 1).



Grafikon 1: Prihodi i rashodi proračuna Grada Zagreba, 2016.–21. (u mlrd. kn)*

*S vlastitim i **namjenskim prihodima** proračunskih korisnika i rashodima financiranim iz tih prihoda.

namjenski prihodi prihodi za koji je unaprijed utvrđena svrha trošenja. Primjerice, prihodi od komunalne naknade troše se na održavanje komunalne infrastrukture Grada.

Istodobno s prijedlogom proračuna za 2019., rade se i projekcije proračuna za 2020. i 2021. Grafikon 1 pokazuje da će proračunski prihodi u 2019. i 2020. bilježiti blagi rast u skladu s očekivanim rastom BDP-a, dok će proračunski rashodi u 2020. blago porasti, a zatim u 2021. pasti ispod razine rashoda planiranih u 2019. U 2019. kod proračunskih korisnika – javnozdravstvenih ustanova se planira 77 mil. kn bespovratnih sredstava iz Europskog fonda za regionalni razvoj za izgradnju i opremanje Dječjeg centra za translacijsku medicinu Dječje bolnice Srebrnjak (u 2020. se planira 355 mil. kn), a u 2021. taj projekt završava te su znatno manji prihodi i rashodi kod proračunskih korisnika.

Gradski proračun sadrži **prihode i rashode svih 329 gradskih proračunskih korisnika**, odnosno institucija koje je Grad osnovao, koje većim dijelom financira i koje su navedene u [Registru proračunskih i izvanproračunskih korisnika](#). To su, primjerice, javnozdravstvene ustanove (domovi zdravlja, poliklinike, bolnice, zavodi), predškolske, osnovnoškolske i srednjoškolske ustanove, ustanove socijalne skrbi, Javna vatrogasna postrojba, Zavod za prostorno uređenje, Javna ustanova Maksimir, Zoološki vrt, Ustanova upravljanje sportskim objektima i dr. Uključivanjem vlastitih i namjenskih prihoda u proces planiranja i izvještavanja postiže se transparentnost i cjelovitost u izvještavanju o svim prihodima i primitcima proračuna i proračunskih korisnika.

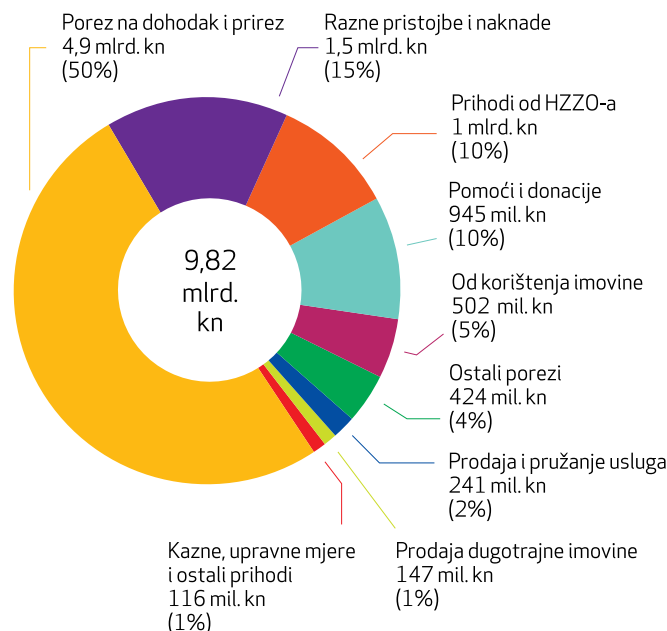
Postoje i [trgovačka društva koja je Grad osnovao](#) za obavljanje javnih službi i djelatnosti u javnom interesu (npr. Zagrebački holding), no ona se ne financiraju većim dijelom iz gradskog proračuna, odnosno nisu proračunski korisnici, pa se ni njihovi prihodi i rashodi ne prikazuju u gradskom proračunu.

PLANIRANI PRIHODI

U 2019. planira se **9,82 mlrd. kn ukupnih prihoda** (grafikon 2), od čega će se polovica prikupiti od **poreza i prireza na dohodak (4,9 mlrd. kn)**. Slijede prihodi od raznih **pristojbi i naknada** u iznosu od 1,5 mlrd. kn (od komunalnih doprinosa i naknada 890 mil. kn), te **prihodi proračunskih korisnika od HZZO-a za pružene zdravstvene usluge** u iznosu od 1 mlrd. kn. Značajni iznosi očekuju se od **pomoći i donacija** (945 mil. kn, najvećim dijelom od pomoći iz proračuna EU-a), od **korištenja imovine** (502 mil. kn, uglavnom od zakupa i iznajmljivanja gradske imovine, te od godišnje naknade za uporabu javnih cesta pri registraciji motornih i priključnih vozila).



Svaka će zaposlena osoba u gradski proračun prosječno mjesečno uplatiti 1.088 kn poreza i prireza na dohodak.



Grafikon 2: Prihodi proračuna Grada Zagreba, prijedlog 2019.*

* S vlastitim i namjenskim prihodima proračunskih korisnika.

decentralizirane funkcije

odgovornost za dio određenih javnih usluga (osnovno i srednje školstvo, zdravstvo, socijalna skrb i vatrogastvo) koje je država prenijela na određene županije, gradove i općine, određivši za to i dodatne oblike financiranja.

subvencija

bespovratno davanje sredstava za poticanje proizvodnje dobara ili pružanje usluga.

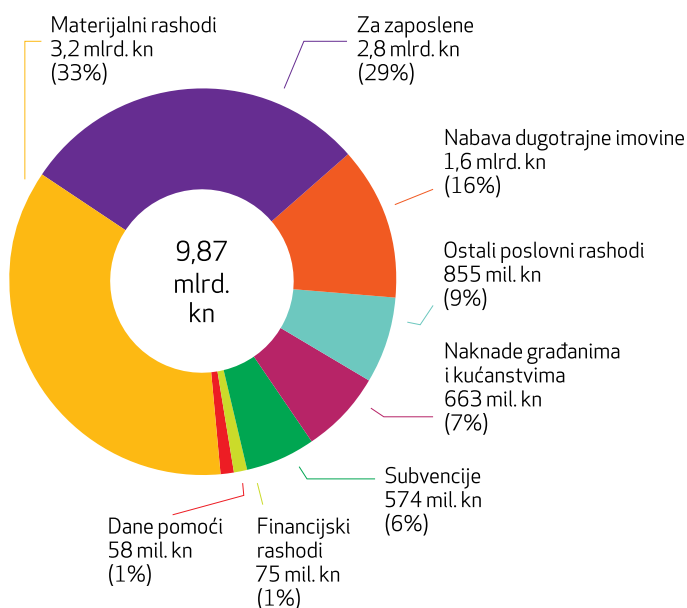
U 2019. planira se **680 mil. kn (7,4%) više ukupnih prihoda** nego 2018. **Najviše se povećavaju pomoći** (za 491 mil. kn ili 116%). Iz državnog se proračuna očekuje ukupno 157 mil. kn pomoći (60 mil. kn pomoći izravnjanja za **decentralizirane funkcije**, 37 mil. kn za rotor Remetinec, 30 mil. kn **subvencioniranje** najamnine za Arenu, 20 mil. kn subvencioniranje prijevoza učenika srednjih škola, itd.). Planira se i ukupno oko 656 mil. kn iz europskih fondova od međunarodnih organizacija, najviše za rotor Remetinec (199,4 mil. kn), plan gospodarenja otpadom (110 mil. kn), Dječji centar za translacijsku medicinu Dječje bolnice Srebrnjak (77 mil. kn), projekt ZagEE (32,2 mil. kn), prenamjenu prostora u Vlaškoj za potrebe glazbene škole (26,1 mil. kn), energetska obnovu zgrada javne namjene (24,1 mil. kn), rekonstrukciju galerije Gradec u Visitor centar Zagreb (15,2 mil. kn), modernizaciju pothodnika u iznosu od (13,7 mil. kn), te niz drugih manjih projekata.

Prihodi proračunskih korisnika koje im uplaćuje HZZO za pružene zdravstvene usluge **veći su za 85 mil. kn (9%)** u odnosu na 2018. **Prihodi od imovine planiraju se povećati za 61,4 mil. kn (13,9%)** zbog 63 mil. kn prihoda od zatezних kamata prema sklopljenoj nagodbi između Grada Zagreba i Ministarstva financija u sporu koji se vodio oko sredstava za decentralizirane funkcije. **Prihodi od raznih pristojbi i naknada povećavaju se za 48,6 mil. kn (3,4%)**, uglavnom zbog povećanja prihoda po posebnim propisima kod proračunskih korisnika.

S druge strane, u odnosu na 2018. očekuju se **manji prihodi od ostalih poreza za 42 mil. kn** (9%) i to u dijelu poreza na promet nekretnina (smanjenje za 48 mil. kn) zbog očekivanih izmjena Zakona o porezu na promet nekretnina, prema kojima bi se od 1. siječnja 2019. stopa poreza na promet nekretnina trebala smanjiti sa 4 na 3%.

PLANIRANI RASHODI PO VRSTAMA

U 2019. se planira **9,87 mlrd. kn ukupnih rashoda** (grafikon 3).



Grafikon 3: Rashodi proračuna Grada Zagreba po vrstama (ekonomska klasifikacija), prijedlog 2019.*

* S rashodima financiranim iz vlastitih i namjenskih prihoda proračunskih korisnika.

Materijalni rashodi (3,2 mlrd. kn) se najvećim dijelom odnose na tekuća i investicijska održavanja objekata komunalne infrastrukture (npr. održavanje javnih površina, javne rasvjete, cesta, groblja i krematorija) i objekata gradske uprave i gradskih proračunskih korisnika, ali i na uredski materijal, energiju i usluge (primjerice, telefona, pošte, prijevoza, informiranja), neophodne za funkcioniranje gradskih upravnih tijela i gradskih proračunskih korisnika.

Rashodi za zaposlene (2,8 mlrd. kn) su plaće, doprinosi i ostali rashodi za zaposlene, uključujući i rashode za zaposlene na projektima koji se finan-

ciraju iz sredstava EU-a. Od ukupnih rashoda za zaposlene, 1,75 mlrd. kn se odnosi na otprilike 12.500 zaposlenih u upravnim tijelima i proračunskim korisnicima čiji se zaposlenici ne financiraju iz vlastitih i namjenskih sredstava (npr. dječji vrtići, muzeji), te 1.082 mil. kn za oko 6.500 zaposlenih u proračunskim korisnicima čiji se zaposlenici financiraju iz vlastitih i namjenskih sredstava (npr. bolnice, poliklinike, domovi zdravlja).



Za **nabavu dugotrajne imovine** planira se utrošiti oko 1,6 mlrd. kn za ceste, komunalnu infrastrukturu, poslovne i ostale građevinske objekte te opremu u školstvu, zdravstvu, ustanovama socijalne skrbi i slično. Najveći dio kapitalnih ulaganja – 930 mil. kn – realizirat će se putem Gradskog ureda za prostorno uređenje, izgradnju Grada, graditeljstvo, komunalne poslove i promet, a prema [Programu radova kapitalnih ulaganja u objekte za društvene djelatnosti u 2019.](#) i [Programu radova na području prometa i komunalnog gospodarstva u 2019.](#)

Ostali poslovni rashodi u iznosu od 855 mil. kn najvećim dijelom podrazumijevaju tekuće donacije i kapitalne pomoći. Tekuće donacije (446 mil. kn) se odnose na sufinanciranje sporta (195 mil. kn), vjerske i privatne vrtiće i škole (96,4 mil. kn), kulturu (npr. knjižnice, muzeje, kazališta, glazbenu, likovnu, filmsku djelatnost), Vatrogasnu zajednicu Grada Zagreba te neprofitne organizacije (udruge, socijalni i razvojni programi i slično). Najznačajnije se kapitalne pomoći odnose na financiranje projekta otpadnih voda (208,7 mil. kn), interventne mjere plana gospodarenja otpadom (110 mil. kn), obnovu i rekonstrukciju voznog parka ZET-a (32 mil. kn) i Centar za gospodarenje otpadom (10,1 mil. kn).

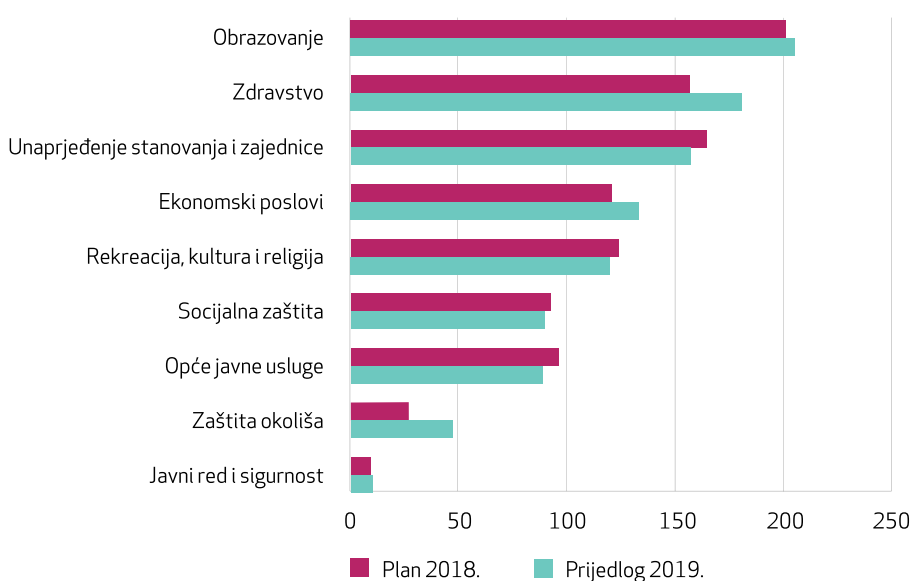
Naknade građanima i kućanstvima od 663 mil. kn obuhvaćaju pomoć za roditelje odgojitelje (290 mil. kn), ZET prijevoz i prijevoz osoba s invaliditetom (73 mil. kn), pomoć za novorođenčad (70 mil. kn), dodatak uz mirovinu (69,8 mil. kn), naknade za poboljšanje učeničkog i studentskog standarda te potpore djeci poginulih i nestalih branitelja (35 mil. kn), nabavu udžbenika i školskih odora (30 mil. kn), sufinanciranje međumjesnog javnog prijevoza učenika (20 mil. kn), prehranu socijalno ugroženih (17,1 mil. kn), pomoć kućanstvima za troškove stanovanja (14 mil. kn), te razne druge programe pomoći osobama s invaliditetom, nezaposlenima, dobrovoljnim davateljima krvi, braniteljima i stradalnicima Domovinskog rata, stipendije učenicima i studentima, itd.

Subvencije od 574 mil. kn namijenjene su poticanju proizvodnje i usluga trgovačkih društava, obrtnika, poljoprivrednika, te malih i srednjih poduzetnika. Najveći se dio odnosi na javni gradski prijevoz, odnosno ZET (422 mil. kn), zakupninu dvorane Arena (60 mil. kn), poticanje razvoja obrta, malog i srednjeg poduzetništva (30,7 mil. kn) te zapošljavanje osoba s invaliditetom (29 mil. kn).

Za 2019. se planira **378 mil. kn (4%) više ukupnih rashoda** u odnosu na trenutni plan za 2018. **Najviše se povećavaju rashodi za nabavu dugotrajne imovine** (310 mil. kn ili 24,1%), **rashodi za zaposlene** (214 mil. kn ili 8,2%) i **ostali rashodi** (126 mil. kn ili 17,3%), dok se **najviše smanjuju naknade građanima i kućanstvima** (78 mil. kn ili 10,5%), **subvencije** (76 mil. kn ili 11,7%) i **materijalni rashodi** (68 mil. kn ili 2,1%).

PLANIRANI RASHODI PO NAMJENI

Grad će na svakog građanina prosječno mjesečno trošiti 1.025 kn (grafikon 4). Najviše za obrazovanje (204 kn), zdravstvo (180 kn), unaprjeđenje stanovanja i zajednice (156 kn) i ekonomske poslove (133 kn). U 2019. se planira prosječno mjesečno po građaninu trošiti 24 kn više za zdravstvo, 20 kn više za zaštitu okoliša, dok će se za opće javne usluge i za unaprjeđenje stanovanja i zajednice trošiti po 7 kn manje nego u 2018.



Grafikon 4: Prosječna mjesečna potrošnja po namjeni, po građaninu (funkcijska klasifikacija), prijedlog 2019. (u kn)*

* S rashodima financiranim iz vlastitih i namjenskih prihoda proračunskih korisnika.



Rashodi za obrazovanje odnose se na predškolsko obrazovanje (za zaposlenike u gradskim vrtićima, subvencioniranje povlaštenih cijena gradskih vrtića), te osnovno i srednjoškolsko obrazovanje (uključujući dio plaća za zaposlene, npr. produženi boravak, te materijalne rashode i nabavu dugotrajne imovine).

Rashodi za zdravstvo odnose se na zdravstvenu zaštitu, izradu i provedbu programa i strategija zdravstvene zaštite, promicanje zdravlja te prevenciju i suzbijanje ovisnosti, potpore zdravstvenim programima i projektima udruga i drugih oblika organiziranog zdravstvenog djelovanja i rada, koordinaciju i kontrolu zdravstvenih ustanova u vlasništvu Grada.

Usluge unaprjeđenja stanovanja i zajednice uglavnom se odnose na održavanje gradske imovine i javnih površina (ulična rasvjeta i dr.).

Ekonomski poslovi uglavnom se odnose na javni gradski prijevoz, gradnju i održavanje cesta, poljoprivredu i turizam.

Rashodi za rekreaciju, kulturu i religiju odnose se na financiranje kulturnih ustanova, pomaganje raznih kulturnih programa i djelatnosti, sufinanciranje sporta, subvencije za zakupninu dvorane Arena i sl.

PLANIRANI RASHODI PO PRORAČUNSKIM KORISNICIMA

Veći dio gradskih upravnih tijela u ukupnim rashodima sudjeluje s relativno malim iznosima, dok će **tri najznačajnija ureda** – za zdravstvo, za obrazovanje, te za prostorno uređenje, izgradnju Grada, graditeljstvo, komunalne poslove i promet – **zajedno trošiti otprilike polovicu proračunskih sredstava**, odnosno prosječno **508 kn mjesečno po građaninu**.



Grafikon 5: Prosječna mjesečna potrošnja proračunskih korisnika, po građaninu (organizacijska klasifikacija), prijedlog 2019. (u kn)*

* S rashodima i izdancima financiranim iz vlastitih i namjenskih prihoda i primitaka proračunskih korisnika.

RAČUN FINANCIRANJA

Za razliku od pojmova *prihodi* i *rashodi* koji se koriste u računu prihoda i rashoda za poslovanje te prodaju i nabavu dugotrajne imovine, u računu financiranja se za **financijsku imovinu**, uzimanje, davanje i otplate zajmova koriste pojmovi primitci i izdatci. *Primitci* su priljevi novca, npr. vraćene glavnice po danim zajmovima, od prodaje dionica i obveznica, od zaduživanja, a *izdatci* su odljevi sredstava po tim istim kategorijama. Razlika primitaka i izdataka je *neto financiranje*, tj. iznos jednak višku/manjku iz računa prihoda i rashoda.

financijska imovina

novac, depoziti, obveznice, zajmovi, itd.



	Izvršenje 2016.	Izvršenje 2017.	Plan 2018.	Prijedlog 2019.	Projekcija 2020.	Projekcija 2021.
Račun prihoda i rashoda						
Ukupni prihodi	8.169,7	8.322,3	9.135,1	9.815,5	10.100,8	10.110,2
Ukupni rashodi	8.168,4	8.762,2	9.493,0	9.871,3	9.922,1	9.658,4
Manjak/višak	1,3	-439,9	-357,9	-55,7	178,8	451,8
Račun financiranja						
Primitci od financijske imovine i zaduživanja	221,3	394,8	638,2	397,7	412,8	332,7
Izdatci za financijsku imovinu i otplate zajmova	282,8	404,0	280,3	327,0	363,5	434,5
Neto financiranje	-61,5	-9,2	357,9	70,6	49,3	-101,8

Tablica 1: Račun prihoda i rashoda i račun financiranja, 2016.-21. (u mil. kn)*

*S vlastitim i namjenskim prihodima i primitcima proračunskih korisnika i rashodima i izdancima financiranim iz tih prihoda i primitaka.

Uključujući vlastite i namjenske prihode i primitke proračunskih korisnika, u 2019. se planira 397,7 mil. kn primitaka, od čega se 375,9 mil. kn planira od novog zaduživanja. Istovremeno se planira 327 mil. kn izdataka, od čega najveći dio (244 mil. kn) za otplate postojećeg duga.

Budući da Ministarstvo financija u [Uputama za izradu proračuna jedinica lokalne i područne \(regionalne\) samouprave](#) ističe potrebu uključivanja prenesenog rezultata poslovanja u proračun za 2019., a kako je Grad 2017. ostvario proračunski manjak od 593 mil. kn, predlaže se sukcesivno pokriće tog manjka u narednom trogodišnjem razdoblju (14,9 mil. kn u 2019., 228 mil. kn u 2020. te 350 mil. kn u 2021.). Zbog planiranog pokrića manjka, u razdoblju 2019.-2021. razlikuju se iznosi manjka/viška u Računu prihoda i rashoda te neto financiranja u Računu financiranja.

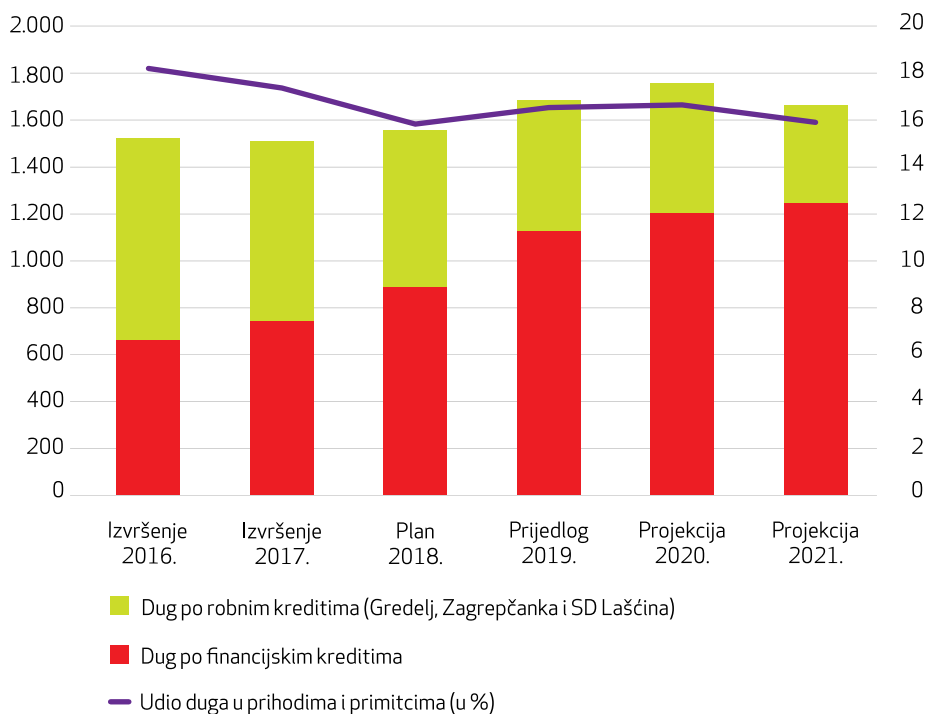


Direktan dug je zbroj svih proračunskih manjkova (deficita) iz tekućeg i ranijih razdoblja financiranih zaduživanjem.

PLANIRANI DUG GRADSKOG PRORAČUNA

Planira se **direktan dug od oko 1,68 mlrd. kn krajem 2019.** (grafikon 6). Udio duga u ukupnim proračunskim prihodima i primitcima u 2019. planira se na 16,4%, s intencijom blagog smanjenja na 15,9% u 2021. Razina zaduženosti Grada je relativno niska u odnosu na ukupne prihode i primitke, pa se direktni dug može bez poteškoća servisirati iz redovitih prihoda i primitaka. Neophodno je napomenuti da Grad za dugoročno zaduživanje – prema

Zakonu o proračunu – mora dobiti suglasnost Vlade, pa grafikon 6 prikazuje visinu planiranog, a visina stvarnog duga će ovisiti o toj suglasnosti.



Grafikon 6: Dug Grada Zagreba (u mil. kn, lijeva skala) i udio duga u proračunskim prihodima i primitcima (u %, desna skala), 2016.-21.*

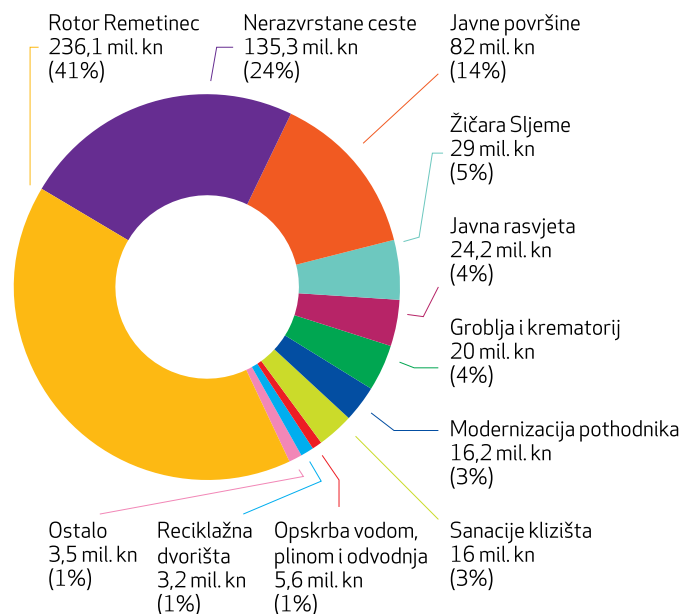
*U prihode i primitke uključeni su vlastiti i namjenski prihodi i primitci proračunskih korisnika.

Uz direktan dug prikazan na grafikonu 6, Grad je potencijalno – kroz dana jamstva i garancije – izložen i **indirektnom dugu od 2,4 mlrd. kn** (24,1% ukupnih prihoda i primitaka planiranih u 2018.). Od toga se najveći dio (2,3 mlrd. kn) odnosi na jamstvo za obveznice Zagrebačkog holdinga izdane za refinanciranje duga iz 2007. Te su obveznice izdane u dvije tranše (1,8 mlrd. kn sredinom 2016., te još 500 mil. kn u srpnju 2017.), a Grad je za to jamstvo dobio suglasnost ministra financija.



RAZVOJNI PROGRAMI – VAŽNIJE INVESTICIJE

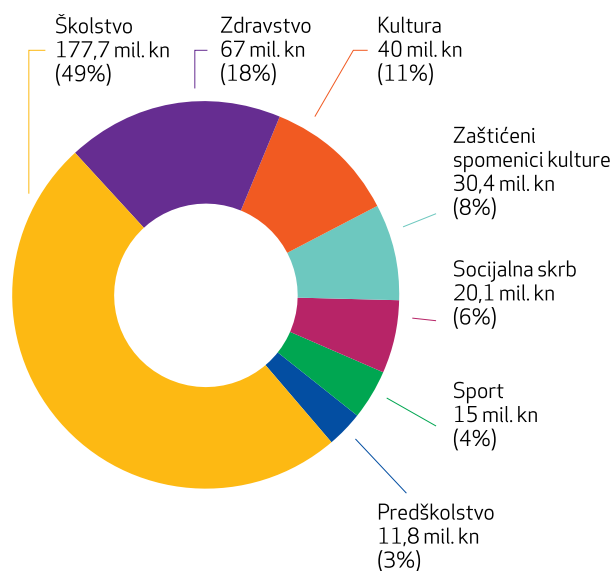
Za **gradnju objekata i uređaja komunalne infrastrukture u 2019. planira se 571 mil. kn** (grafikon 7). Dobra opskrbljenost komunalnim uslugama pridonosi boljoj kvaliteti života i atraktivnosti gradskog prostora za smještaj poslovnih i društvenih sadržaja, pa su ova ulaganja osnovni preduvjet ostvarivanja općih ciljeva prostornog razvitka Grada.



Grafikon 7: Kapitalna ulaganja u gradnju objekata i uređaja komunalne infrastrukture, prijedlog 2019.

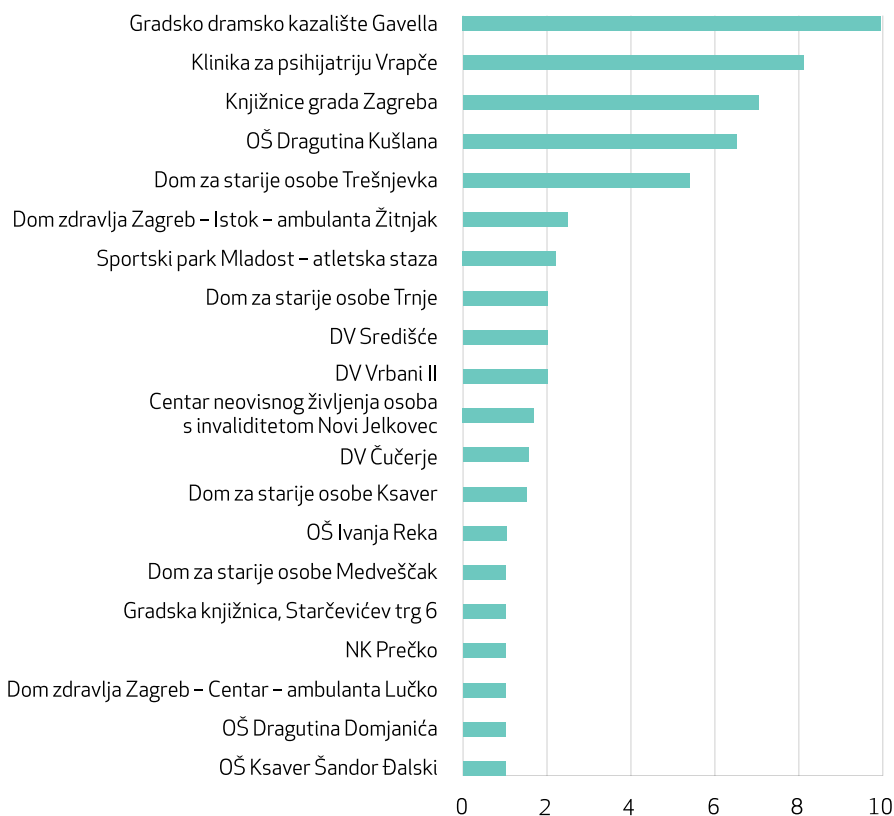
Najvažnija planirana ulaganja u objekte i uređaje komunalne infrastrukture odnose se na rotor Remetinec (236 mil. kn) i nerazvrstane ceste (135 mil. kn) radi unaprjeđenja kvalitete, sigurnosti i razine usluge te osiguranja cjelovitosti prometne mreže. Ovisno o projektima, sredstva će se upotrijebiti za izradu tehničke dokumentacije, različite etape gradnje i rekonstrukcije.

Planira se i **362 mil. kn kapitalnih ulaganja u objekte društvenih djelatnosti** (grafikon 8).



Grafikon 8: Kapitalna ulaganja u objekte društvenih djelatnosti, prijedlog 2019.

Grafikon 9 pokazuje neka od najvažnijih ulaganja u objekte društvenih djelatnosti koja se – ovisno o projektu – odnose na troškove izrade projektne dokumentacije, ishođenje akata o građenju, prenamjene prostora, adaptacije, sanacije, gradnje, opremanja te rješavanja imovinskih odnosa.



Grafikon 9: Dio najvažnijih kapitalnih ulaganja u objekte društvenih djelatnosti, prijedlog 2019. (u mil. kn)



ŠTO VI MOŽETE UČINITI?

Gradska će skupština 13. prosinca 2018. raspravljati o Prijedlogu proračuna za 2019., koji se mora usvojiti do 31. prosinca 2018. Riječ je o značajnom iznosu od 9,82 mlrd. kn prihoda i gotovo 9,87 mlrd. kn rashoda. Svaka će zaposlena osoba tijekom 2019. u proračun prosječno mjesečno uplaćivati 1.088 kn poreza na dohodak i prireza, na svaku će se građanku i građanina prosječno mjesečno trošiti 1.025 kn, pa bi svi stanovnici Grada trebali biti zainteresirani za način prikupljanja i trošenja tog novca. Uz pomoć ovog kratkog vodiča i dužeg [Vodiča kroz proračun Grada Zagreba](#), i vi se možete uključiti i pokušati utjecati na konačni izgled proračuna za 2019. i usluge koje ćete primiti. To možete činiti putem [mjesnih odbora](#), [gradskih četvrti](#) ili izravno slanjem prijedloga i komentara [zastupnicima u Gradskoj skupštini](#).



KORISNE MREŽNE STRANICE

[Grad Zagreb](#) – Službene stranice Grada Zagreba

[Grad Zagreb – Financije](#) – Gradski proračun,
kreditne ocjene Grada, obrasci

[Gradski ured za financije](#) – Kontakti, nadležnosti, poslovi

[Gradski uredi, zavodi i službe](#) – Detaljni podatci, kontakti,
nadležnosti, poslovi

[Gradska skupština](#) – Ustrojstvo, nadležnosti, radna tijela, propisi

[Gradske četvrti](#) – Osnovni podatci, granice područja, tijela, ovlasti

[Mjesni odbori](#) – Granice područja, sjedišta, tijela, ovlasti

[Zagrebački holding](#) – Ustrojstvo, usluge, aktualnosti, kontakti

[Službeni glasnik Grada Zagreba](#) – Svi gradski propisi

[Ministarstvo financija – lokalni proračuni](#) – Arhiva proračuna svih
općina, gradova i županija

[Zakon o proračunu](#) – Zakoni i propisi vezani uz proračun

[Institut za javne financije](#) – Transparentnost proračuna županija,
gradova i općina

PRETHODNO OBJAVLJENI VODIČI

Vodič kroz proračun Grada Zagreba

Izvršenje proračuna Grada Zagreba za 2014. – Kratki vodič

Prijedlog proračuna Grada Zagreba za 2015. – Kratki vodič

Izglasani proračun Grada Zagreba za 2015. – Kratki vodič

Prijedlog rebalansa proračuna Grada Zagreba za 2015. – Kratki vodič

Izvršenje proračuna Grada Zagreba za 2015. – Kratki vodič

Prijedlog proračuna Grada Zagreba za 2016. – Kratki vodič

Izglasani proračun Grada Zagreba za 2016. – Kratki vodič

Prijedlog rebalansa proračuna Grada Zagreba za 2016. – Kratki vodič

Izvršenje proračuna Grada Zagreba za 2016. – Kratki vodič

Prijedlog proračuna Grada Zagreba za 2017. – Kratki vodič

Izglasani proračun Grada Zagreba za 2017. – Kratki vodič

Prijedlog prvog rebalansa proračuna Grada Zagreba za 2017. – Kratki vodič

Prijedlog drugog rebalansa proračuna Grada Zagreba za 2017. – Kratki vodič

Izvršenje proračuna Grada Zagreba za 2017. – Kratki vodič

Prijedlog proračuna Grada Zagreba za 2018. – Kratki vodič

Izglasani proračun Grada Zagreba za 2018. – Kratki vodič

Prijedlog rebalansa proračuna Grada Zagreba za 2018. – Kratki vodič