

Izvršenje proračuna Grada Zagreba za 2017. : kratki vodič

Other document types / Ostale vrste dokumenata

Publication year / Godina izdavanja: **2018**

Permanent link / Trajna poveznica: <https://urn.nsk.hr/urn:nbn:hr:242:509913>

Rights / Prava: [Attribution-NonCommercial-NoDerivatives 4.0 International/Imenovanje-Nekomercijalno-Bez prerada 4.0 međunarodna](#)

Download date / Datum preuzimanja: **2025-03-12**



Repository / Repozitorij:

[Institute of Public Finance Repository](#)



Izvršenje proračuna Grada Zagreba za 2017.

Kratki vodič



Lipanj, 2018.

NAKLADNIK

Grad Zagreb, Trg S. Radića 1, Zagreb

ZA NAKLADNIKA

Gradski ured za financije Grada Zagreba

PRIREADIO

Institut za javne financije, Zagreb

GRAFIČKI DIZAJN I PRIPREMA

Bachrach & Krištofić

NJI₃

ISBN 978-953-7479-83-1



Svrha je ovog kratkog vodiča ponuditi građanima najosnovnije informacije o izvršenju proračuna Grada Zagreba za 2017. i potaknuti ih da prate proračun i komuniciraju s gradskim vlastima. Na mrežnim stranicama Grada dostupan je potpuni [Godišnji izvještaj o izvršenju proračuna Grada Zagreba za 2017.](#), a za bolje razumijevanje tog izvještaja i gradskog proračunskog procesa može poslužiti i [Vodič kroz proračun Grada Zagreba](#) (s općim informacijama o gradskom proračunu i proračunskom procesu).

Gradska skupština je 20. prosinca 2016. izglasala [Proračun Grada Zagreba za 2017.](#) kojim su planirani ukupni prihodi od 9,05 mlrd. kn i ukupni rashodi od 9,07 mlrd. kn.

Gradska je skupština u listopadu 2017. usvojila prvi rebalans, tj. [Odluku o izmjenama i dopunama Proračuna Grada Zagreba za 2017.](#) kojom su prihodi smanjeni za 70 mil. kn (0,8%) na 8,98 mlrd. kn, a rashodi za 65 mil. kn (0,7%) na 9 mlrd. kn. Potom je u prosincu 2017. usvojila i drugi rebalans, odnosno [Odluku o izmjenama i dopunama Proračuna Grada Zagreba za 2017.](#) kojom su prihodi povećani za 114 mil. kn (1,6%) na 9,09 mlrd. kn, a rashodi za 114 mil. kn (1,6%) na 9,12 mlrd. kn. Razlozi za drugi rebalans – nepuna dva mjeseca nakon prvoga – bili su:

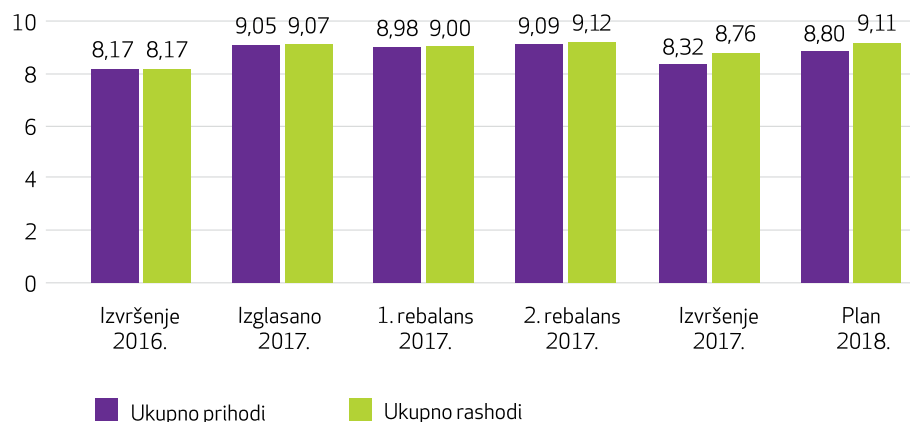
- Gradska skupština je 30. studenoga 2017. donijela Zaključak o prodaji nekretnina Zagrebačkom holdingu za izgradnju druge faze naselja Podbrežje za 183,6 mil. kn.
- Procijenjeno je da će prihodi od poreza i prireza na dohodak biti manji od planiranih, zbog čega će Ministarstvo financija morati Gradu povećati kompenzacijske pomoći i pomoći izravnjanja za decentralizirane funkcije.

U skladu s izmjenama Zakona o proračunu, gradski proračun od 2016. obuhvaća i vlastite i namjenske prihode svih gradskih proračunskih korisnika, kao i rashode koji se financiraju iz tih prihoda.

Radi usklađivanja planiranih rashoda sa zahtjevima gradskih upravnih tijela, gradonačelnik je tijekom 2017. u tri navrata donio i zaključke o preraspodjeli sredstava u gradskom proračunu. Naime, Zakonom o proračunu (čl. 46.) i Odlukom o izvršavanju proračuna Grada Zagreba za 2017., uz gradonačelnikovo je odobrenje tijekom godine dopuštena preraspodjela do 5% rashoda i izdataka proračunske stavke koja se umanjuje. Iznimno se može preraspodijeliti i do 15%, ako se time osigurava povećanje nacionalnog udjela u projektima sufinanciranim sredstvima EU-a. Budući da se radi o manjim preraspodjelama kojima se nije mijenjao ukupan iznos gradskog proračuna, one se u ovom vodiču ne analiziraju.

OSTVARENI PRIHODI I RASHODI

Ostvareni prihodi proračuna Grada Zagreba u 2017. iznose 8,32 mlrd. kn, a rashodi 8,76 mlrd. kn (grafikon 1). Ostvareni prihodi u 2017. niži su za 772 mil. kn (8,5%), a ostvareni rashodi za 355 mil. kn (3,9%) u odnosu na drugi rebalans.



Grafikon 1: Prihodi i rashodi proračuna Grada Zagreba 2016.–18. (u mlrd. kn)

Gradski proračun sadrži **prihode i rashode svih 327 gradskih proračunskih korisnika**, odnosno institucija koje je Grad osnovao, koje većim dijelom financira i koje su navedene u [Registru proračunskih i izvanproračunskih korisnika](#). To su, primjerice, javnozdravstvene ustanove (domovi zdravlja, poliklinike, bolnice, zavodi), predškolske, osnovnoškolske i srednjoškolske ustanove, ustanove socijalne skrbi, Javna vatrogasna postrojba, Zavod za prostorno uređenje, Javna ustanova Maksimir, Zoološki vrt, Ustanova za upravljanje sportskim objektima i dr.

Postoje i **trgovačka društva koja je Grad osnovao** za obavljanje javnih službi i djelatnosti u javnom interesu (npr. Zagrebački holding), no ona se ne financiraju većim dijelom iz gradskog proračuna, odnosno nisu proračunski korisnici, pa se ni njihovi prihodi i rashodi ne prikazuju u gradskom proračunu.

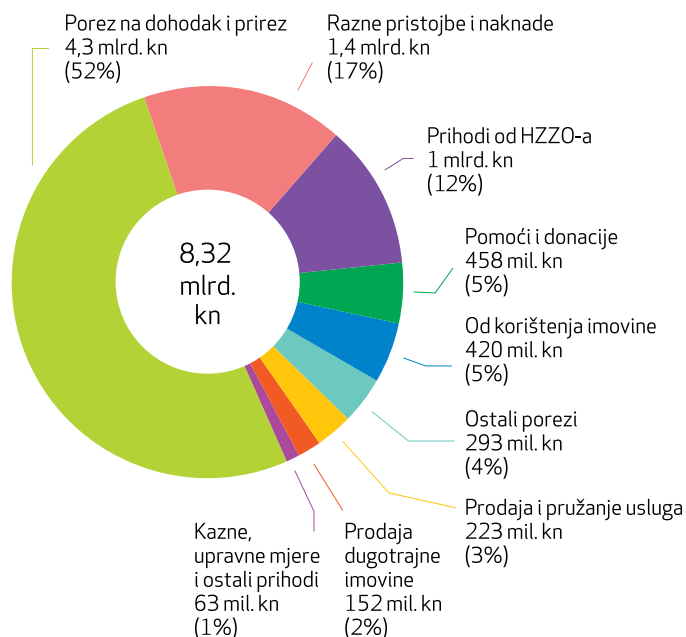


OSTVARENI PRIHODI

Ukupni ostvareni prihodi u 2017. iznose 8,32 mlrd. kn (grafikon 2), od čega je preko polovice prikupljeno od **poreza i prireza na dohodak (4,3 mlrd. kn ili 52%)**. Slijede prihodi od raznih **pristojbi i naknada** (1,4 mlrd. kn ili 17%), uglavnom od komunalnih doprinosa i naknada (835 mil. kn), od sudjelovanja roditelja u ekonomskoj cijeni programa predškolskog odgoja (86 mil. kn), upravnih i administrativnih pristojbi (47 mil. kn). Treći su **prihodi proračunskih korisnika od HZZO-a za pružene zdravstvene usluge** (otprilike 1 mlrd. kn, odnosno 12%).

Prihodi od pomoći i donacija (458 mil. kn, 5%) najvećim se dijelom odnose na pomoć iz državnog proračuna kojom se Gradu kompenzirala razlika nastala izmjenama Zakona o financiranju jedinica lokalne i područne (regionalne) samouprave (198 mil. kn) i pomoći izravnjanja za decentralizirane funkcije (60 mil. kn). **Prihodi od korištenja imovine** (420 mil. kn, 5%), uglavnom su od godišnje naknade za uporabu javnih cesta koja se plaća pri registraciji vozila (201 mil. kn), od zakupa i iznajmljivanja poslovnih prostora, reklamnih panoa i ormarića, terasa, parkirališnih mjesta, pokretnih naprava, kioska, stanova i sl. **Prihodi od ostalih poreza** iznosili su 293 mil. kn (4%), a uglavnom se odnose na porez na promet nekretnina (191 mil. kn) i porez na cestovna motorna vozila (75 mil. kn).

Svaka je zaposlena osoba u gradski proračun u 2017. prosječno mjesečno uplatila 951 kn poreza i prireza na dohodak.

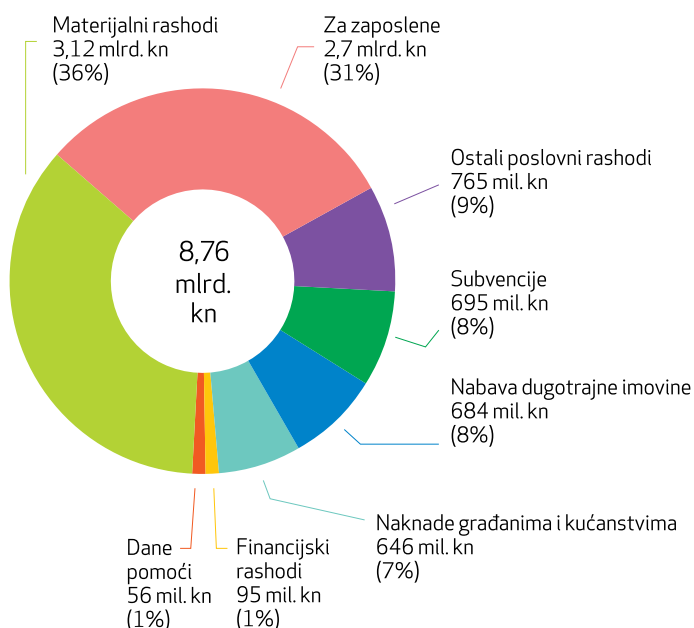


Grafikon 2: Ostvareni prihodi proračuna Grada Zagreba 2017.

U odnosu na drugi rebalans, ostvareni prihodi manji su za 772 mil. kn (8,5%). Najviše su podbacili planirani prihodi od poreza i prireza na dohodak (za 507 mil. kn), od prodaje dugotrajne imovine (za 88 mil. kn, uglavnom zemljišta i građevinskih objekata), od pomoći i donacija (za 84 mil. kn, uglavnom pomoći planirane kod proračunskih korisnika), dok su prihodi od raznih pristojbi i naknada ostvareni kod proračunskih korisnika premašili planirani iznos za 59 mil. kn.

OSTVARENI RASHODI PO VRSTAMA

Ukupni rashodi iznosili su 8,76 mlrd. kn (grafikon 3), te su za 355 mil. kn (3,9%) niži od planiranih drugim rebalansom. Najznačajnije su smanjeni rashodi za nabavu dugotrajne imovine (za 353 mil. kn, uglavnom građevinskih objekata), materijalni rashodi (za 118 mil. kn, uglavnom za usluge, materijal i energiju), dok su rashodi za zaposlene veći za 90 mil. kn.



Grafikon 3: Ostvareni rashodi proračuna Grada Zagreba 2017. po vrstama (ekonomska klasifikacija)

Materijalni rashodi (3,12 mlrd. kn) se najvećim dijelom odnose na tekuća i investicijska održavanja objekata komunalne infrastrukture (npr. održavanje javnih površina, javne rasvjete, cesta, groblja i krematorija) i objekata gradske uprave i gradskih proračunskih korisnika, ali i zakupnine i najamnine, uredski materijal, energiju i usluge (primjerice, telefona, pošte, prijevoza, informiranja), neophodne za funkcioniranje gradskih upravnih tijela i proračunskih korisnika.

Rashodi za zaposlene (2,7 mlrd. kn) odnose se na plaće, doprinose i ostale rashode za zaposlene. Od toga je 1,66 mlrd. kn za 11,9 tisuća zaposlenih u upravnim tijelima i proračunskim korisnicima čiji se zaposlenici ne financiraju iz vlastitih i namjenskih sredstava (npr. dječji vrtići, muzeji), te 1,04 mlrd. kn za 6,5 tisuća zaposlenih u proračunskim korisnicima čiji se zaposlenici financiraju iz vlastitih i namjenskih sredstava (npr. bolnice, poliklinike, domovi zdravlja). Tu su i rashodi za zaposlene na projektima koji se financiraju iz EU sredstava.

Ostali poslovni rashodi u iznosu od 765 mil. kn uglavnom se odnose na tekuće donacije i kapitalne pomoći. Tekuće donacije (491 mil. kn) obuhvaćaju sufinanciranje sporta (223 mil. kn), vjerske i privatne vrtiće i škole (95,6 mil. kn), kulturu (npr. knjižnice, muzeje, kazališta, glazbenu, likovnu, filmsku djelatnost), neprofitne organizacije (udruge, socijalni, humanitarni i razvojni programi i slično). Kapitalne pomoći (184 mil. kn) utrošene su

najvećim dijelom za podmirenje obveza Zagrebačkih otpadnih voda (116 mil. kn), za obnovu i rekonstrukciju voznog parka ZET-a (61,5 mil. kn), za Centar za gospodarenje otpadom (3,7 mil. kn) i za ZG Holding Podružnicu Čistoća (1,5 mil. kn).

Subvencijama u iznosu od 695 mil. kn potiče se proizvodnja i usluge trgovačkih društava, obrtnika, poljoprivrednika, malih i srednjih poduzetnika. Najveći se dio odnosi na javni gradski prijevoz, odnosno ZET (534,5 mil. kn), zakupninu dvorane Arena (67,7 mil. kn), poticanje razvoja obrta, malog i srednjeg poduzetništva (33,9 mil. kn), zapošljavanje osoba s invaliditetom (28,6 mil. kn), radijske i televizijske sadržaje (9,8 mil. kn) i Razvojnu agenciju Zagreb (7,3 mil. kn).

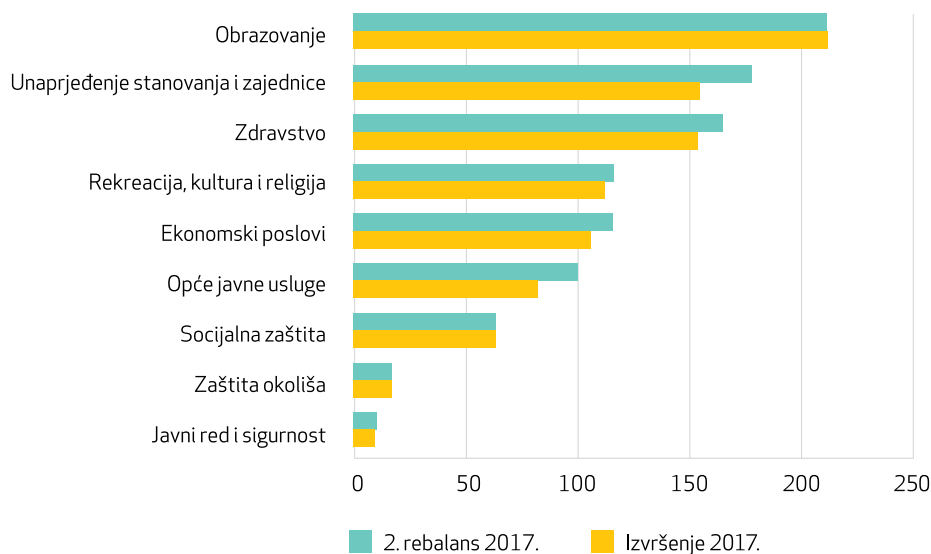
Za **nabavu dugotrajne imovine** utrošeno je 684 mil. kn, i to za gradnju i održavanje nerazvrstanih cesta, komunalnu infrastrukturu, poslovne i ostale građevinske objekte, radove na energetskej obnovi objekata u sklopu projekta 'ZagEE', sanaciju klizišta, opremu u školstvu, zdravstvu, ustanovama socijalne skrbi i slično.



Naknade građanima i kućanstvima iznosile su ukupno 646 mil. kn, a obuhvaćaju pomoć za roditelje odgojitelje (201 mil. kn), ZET prijevoz i prijevoz osoba s invaliditetom (89,1 mil. kn), pomoć za novorođenčad (78,6 mil. kn), dodatak uz mirovinu (71,2 mil. kn), nabavu udžbenika (52 mil. kn), naknade za poboljšanje učeničkog i studentskog standarda, potpore djeci poginulih i nestalih branitelja (51,5 mil. kn), prehranu socijalno ugroženih (20,2 mil. kn), sufinanciranje međumjesnog javnog prijevoza učenika (18,7 mil. kn), pomoć kućanstvima za troškove stanovanja (15,1 mil. kn), razne druge programe pomoći osobama s invaliditetom, braniteljima i stradalnicima Domovinskog rata, stipendije učenicima i studentima i dr.

OSTVARENI RASHODI PO NAMJENI

U 2017. se po stanovniku prosječno mjesečno trošilo 910 kn (grafikon 4). Najviše za obrazovanje (211 kn), usluge unapređenja stanovanja i zajednice (154 kn), zdravstvo (153 kn), rekreaciju, kulturu i religiju (112 kn). U odnosu na drugi rebalans, najviše su smanjeni rashodi za usluge unapređenja stanovanja i zajednice (23 kn), za opće javne usluge (17 kn) i zdravstvo (11 kn).



Grafikon 4: Prosječna mjesečna potrošnja po namjeni (funkcijska klasifikacija), po građaninu 2017. (u kn)

Rashodi za obrazovanje odnose se uglavnom na predškolsko obrazovanje (npr. zaposlene u gradskim vrtićima, subvencioniranje povlaštenih cijena gradskih vrtića), osnovno i srednjoškolsko obrazovanje (uključujući dio plaća za zaposlene, npr. produženi boravak, materijalne rashode i nabavu dugotrajne imovine).

Usluge unaprjeđenja stanovanja i zajednice uglavnom se odnose na održavanje gradske imovine i javnih površina, te uličnu rasvjetu.

Rashodi za zdravstvo odnose se na zdravlje, zdravstvo i zdravstvenu zaštitu, izradu i provedbu gradskih i drugih programa i strategija zdravstvene zaštite, promicanje zdravlja, prevenciju i suzbijanje ovisnosti, potpore zdravstvenim programima i projektima udruga i drugih oblika organiziranog zdravstvenog djelovanja i rada, koordinaciju i kontrolu zdravstvenih ustanova u vlasništvu Grada.

Rashodi za rekreaciju, kulturu i religiju odnose se na financiranje kulturnih ustanova, pomaganje raznih kulturnih programa i djelatnosti, sufinanciranje sporta, subvencije za zakupninu dvorane Arena i sl.

Ekonomski poslovi uglavnom se odnose na javni gradski prijevoz, gradnju i održavanje cesta, poljoprivredu, šumarstvo, turizam, gorivo, energiju i dr.



Iz gradskog se proračuna 2017. prosječno mjesečno na svakog građanina trošilo 910 kn.

OSTVARENI RASHODI PO PRORAČUNSKIM KORISNICIMA

Veći dio gradskih upravnih tijela u ukupnim rashodima sudjeluje s relativno malim iznosima, dok se na **tri najznačajnija ureda** – za obrazovanje, kulturu i sport, za zdravstvo, za gospodarstvo, rad i poduzetništvo – odnosi **otprilike 60% proračunskih sredstava ili prosječno 570 kn mjesečno po građaninu.**



Grafikon 5: Prosječna mjesečna potrošnja po proračunskim korisnicima (organizacijska klasifikacija), po građaninu 2017. (u kn)

RAČUN FINANCIRANJA

Grad je 2017. zabilježio ukupne prihode od 8,32 mlrd. kn i ukupne rashode od 8,76 mlrd. kn. Budući da je prikupljeno manje sredstava nego što je potrošeno, ostvaren je proračunski manjak od 440 mil. kn (tablica 1).

Za razliku od pojmova prihodi i rashodi koji se koriste u računu prihoda i rashoda za poslovanje te prodaju i nabavu dugotrajne imovine, u računu financiranja se za financijsku imovinu, uzimanje, davanje i otplate zajmova koriste pojmovi primitci i izdatci. Primitci su priljevi novca, npr. vraćene glavnice po danim zajmovima, od prodaje dionica i obveznica, od zaduživanja, a izdatci su odljevi sredstava po tim istim kategorijama. Razlika primitaka i izdataka je neto financiranje, tj. iznos jednak višku/manjku iz računa prihoda i rashoda.

Grad je 2017. ostvario 394,8 mil. kn primitaka, od čega se 250 mil. kn odnosi na dugoročni kredit za financiranje kapitalnih ulaganja u izgradnju prometnica, za izgradnju objekata društvenih djelatnosti, za financiranje Programa energetske učinkovitosti ZagEE, a 116 mil. kn na otkup potraživanja Zagrebačkih otpadnih voda. Istovremeno je ostvareno 404 mil. kn izdataka za financijsku imovinu i otplatu zajmova, od čega se najveći dio odnosi na otplatu glavnice primljenih kredita i zajmova (378,4 mil. kn).

	Izvršenje 2016.	Izglasano 2017.	1. rebalans 2017.	2. rebalans 2017.	Izvršenje 2017.	Plan 2018.
Račun prihoda i rashoda						
Ukupni prihodi	8.169,7	9.050,3	8.980,5	9.094,5	8.322,3	8.803,5
Ukupni rashodi	8.168,4	9.068,2	9.003,0	9.117,0	8.762,2	9.110,2
Manjak/višak	1,3	-17,9	-22,5	-22,5	-439,9	-306,7
Račun financiranja						
Primitci od financijske imovine i zaduživanja	221,3	290,1	290,1	290,1	394,8	634,8
Izdatci za financijsku imovinu i otplate zajmova	282,8	272,2	267,6	267,6	404,0	328,1
Neto financiranje	-61,5	17,9	22,5	22,5	-9,2	306,7

Tablica 1: Račun prihoda i rashoda i račun financiranja 2016.–18. (u mil. kn)

Kao što pokazuju tablice 1 i 2, manjak prihoda tekućeg razdoblja, odnosno razlika između ostvarenog manjka prihoda nad rashodima (439,9 mil. kn) i neto financiranja (-9,2 mil. kn), u 2017. iznosi 449,1 mil. kn. Taj će manjak prihoda tekućeg razdoblja, zajedno s prenesenim manjkom prihoda iz prethodne godine (143,8 mil. kn), trebati pokriti u sljedećem razdoblju – ukupno 592,9 mil. kn.



Direktan dug je zbroj svih proračunskih manjkova (deficita) iz tekućeg i ranijih razdoblja financiranih zaduživanjem.

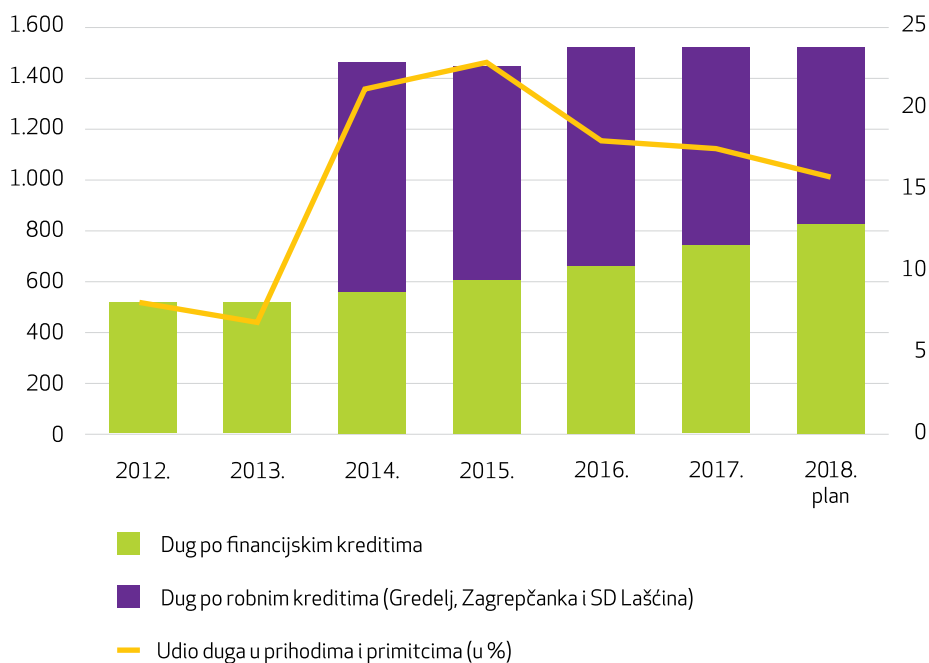
		2016.	2017.
1.	Ukupni prihodi i primitci	8.391,05	8.717,11
2.	Ukupni rashodi i izdatci	8.451,23	9.166,21
3.	Manjak prihoda tekućeg razdoblja (1-2)	-60,17	-449,11
4.	Preneseni manjak prihoda iz prethodne godine	-79,99	-143,81
5.	Ukupan manjak koji će trebati pokriti u sljedećem razdoblju (3+4)	-140,17	-592,92

Tablica 2: Pokrivanje prenesenog manjka iz prethodnih godina 2016. i 2017. (u mil. kn)

DUG GRADSKOG PRORAČUNA

Direktan dug Grada Zagreba na kraju 2017. iznosio je 1,51 mlrd. kn (grafikon 6). Udio duga u proračunskim prihodima i primitcima 2017. iznosio je otprilike 17,3%, pa je razina zaduženosti relativno niska i Grad može bez poteškoća servisirati direktni dug iz redovitih prihoda i primitaka. Udio duga u proračunskim prihodima i primitcima značajnije se smanjuje (s 22,6% u 2015. na 18,1% u 2016.) jer su 2016. u gradski proračun uključeni vlastiti i namjenski prihodi i primitci proračunskih korisnika. U 2014. dug se povećao za oko 900 mil. kn jer se Grad zadužio za Dom za starije osobe Laščina te je od Zagrebačkog holdinga kupio bivšu Tvornicu željezničkih vozila Gredelj i Zagrepčanku. Prodaja tih nekretnina jedna je od mjera iz Programa financijskog restrukturiranja Zagrebačkog holdinga. Budući da su te bivše tvornice kulturno dobro, Grad je zbog njihovog strateškog i razvojnog potencijala iskoristio pravo prvokupa. Desetogodišnji zajam za kupnju te imovine prikazan je od 2014. kao dug po robnim kreditima.

Neophodno je napomenuti da za dugoročno zaduživanje – prema [Zakonu o proračunu](#) – Grad mora dobiti suglasnost Vlade, pa grafikon 6 za 2018. prikazuje visinu planiranog, a visina stvarnog duga će ovisiti o toj suglasnosti.



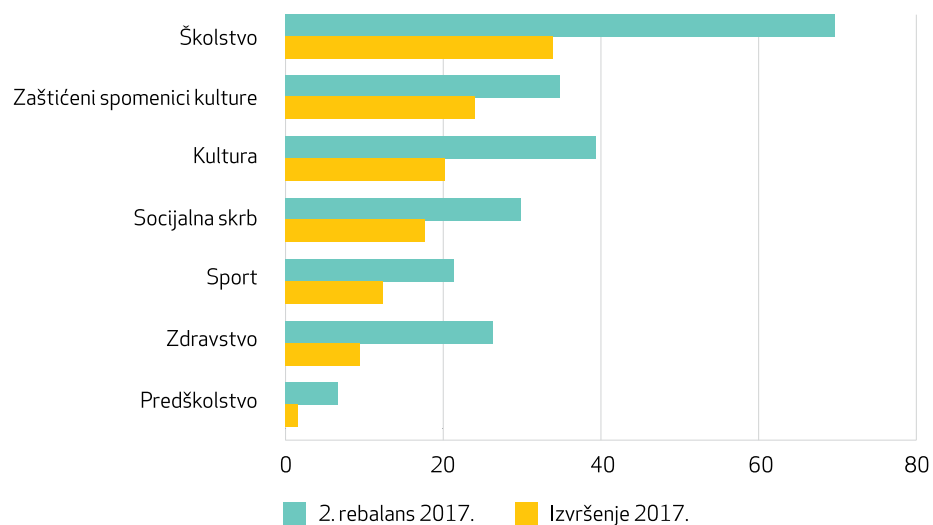
Grafikon 6: Dug Grada Zagreba (u mil. kn, lijeva skala) i udio duga u proračunskim prihodima i primitcima (u %, desna skala) 2012.-18.*

* Od 2016. u prihode i primitke su uključeni i vlastiti i namjenski prihodi i primitci proračunskih korisnika. Dug po robnim i financijskim kreditima prikazuje samo dug Grada, bez duga proračunskih korisnika.

Uz direktan dug prikazan na grafikonu 6, Grad je potencijalno – kroz dana jamstva – izložen i **indirektnom dugu od 2,38 mlrd. kn** (27,3% ukupnih prihoda i primitaka u 2017.). Od toga se najveći dio (2,3 mlrd. kn) odnosi na jamstvo za obveznice Zagrebačkog holdinga, izdane sredinom 2016. za refinanciranje duga iz 2007. za koje je Grad dobio suglasnost ministra financija.

RAZVOJNI PROGRAMI – VAŽNIJE INVESTICIJE

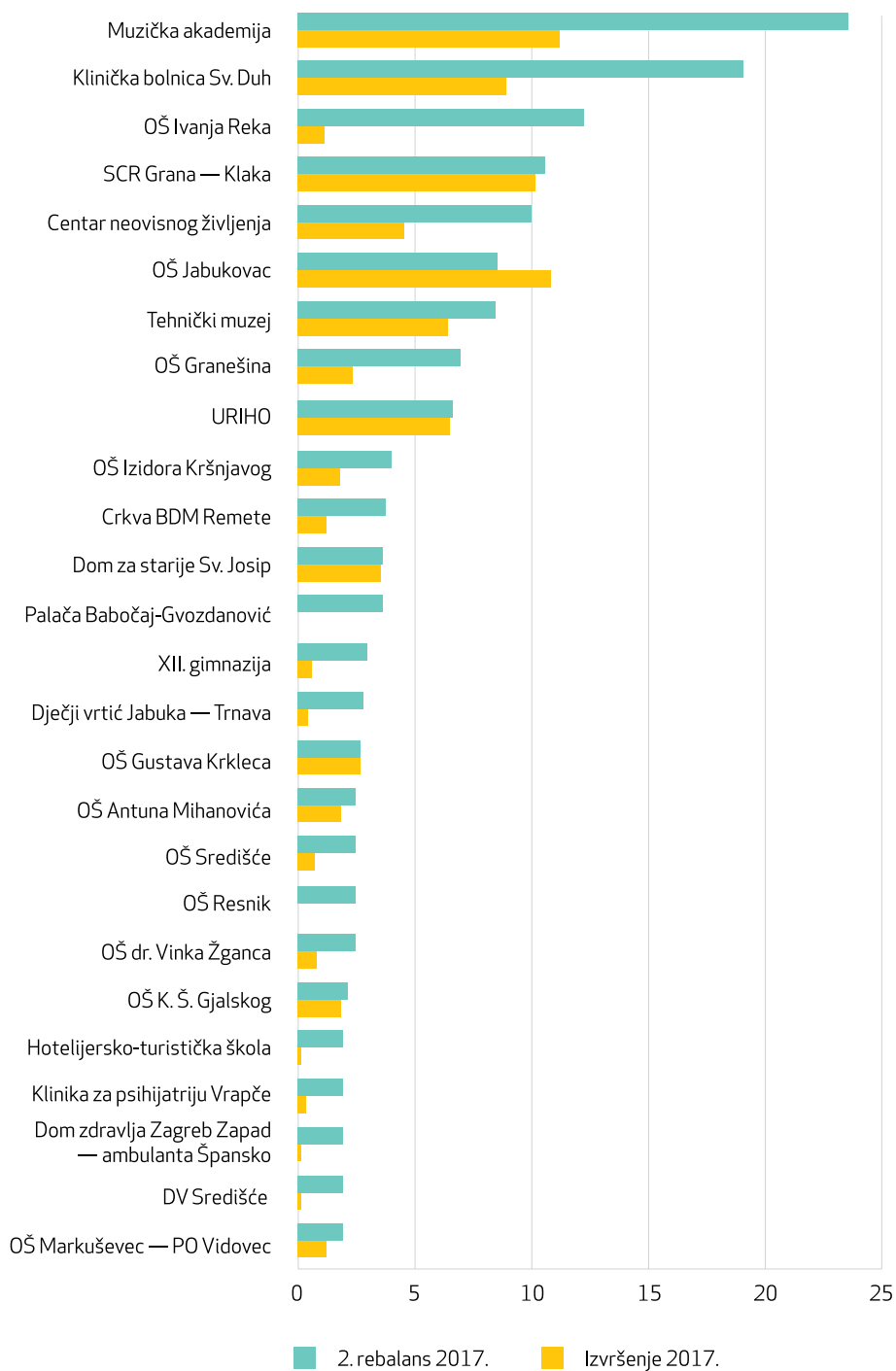
Rebalansom je u objekte društvenih djelatnosti planirano 229,2 mil. kn kapitalnih ulaganja, a tijekom 2017. obavljani su radovi i izdatci u vrijednosti od 120 mil. kn, odnosno 48% manje od radova i izdataka planiranih rebalansom (grafikon 7). U odnosu na rebalans, najviše su smanjena ulaganja u školstvo. Niža ulaganja posljedica su uravnoteženja potrošnje uslijed niže ostvarenih prihoda i dugotrajnih postupaka ishoda dokumentacije i javne nabave.



Grafikon 7: Kapitalna ulaganja u objekte društvenih djelatnosti 2017. (u mil. kn)

Neka od najvažnijih ulaganja u objekte društvenih djelatnosti realizirana u 2017. prikazana su u grafikonu 8, a ovisno o projektu, pokrivaju troškove izrade projektne dokumentacije, prenamjene prostora, sanacije, adaptacije i gradnje, te rješavanja imovinskih odnosa.

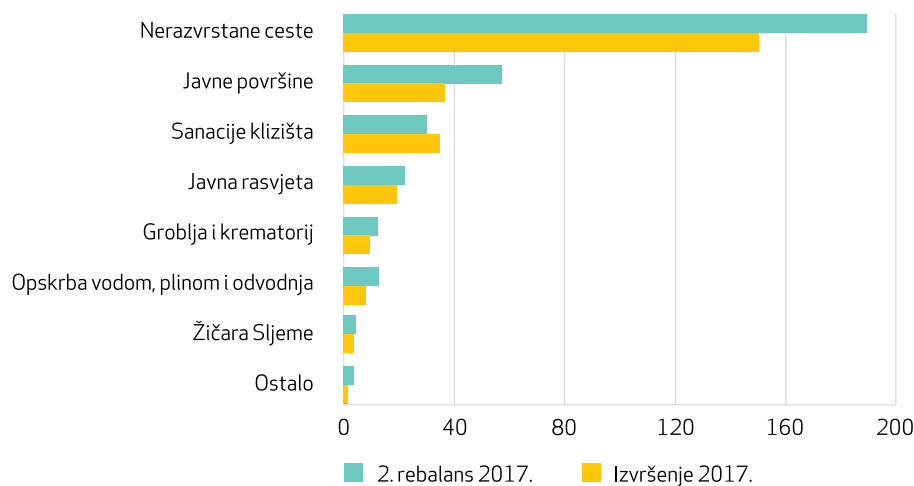




Grafikon 8: Dio najvažnijih ulaganja u objekte društvenih djelatnosti 2017. (u mil. kn)

Za gradnju objekata i uređaja komunalne infrastrukture, u 2017. rebalansom je planirano 334,3 mil. kn, a ostvareno je 264,5 mil. kn, odnosno 21%

manje od rebalansom planiranoga (grafikon 9). U odnosu na rebalans, najviše su se smanjila ulaganja u nerazvrstane ceste i javne površine. Niža ulaganja posljedica su uravnoteženja potrošnje uslijed niže ostvarenih prihoda, dugotrajnih postupaka ishođenja dokumentacije i javne nabave te rješavanja imovinskih odnosa.



Grafikon 9: Kapitalna ulaganja za gradnju objekata i uređaja komunalne infrastrukture 2017. (u mil. kn)

Ovisno o projektima, sredstva za gradnju objekata i uređaja komunalne infrastrukture upotrijebljena su za izradu tehničke dokumentacije, različite etape gradnje, uređenja ili rekonstrukcije nerazvrstanih cesta, javnih površina, javne rasvjete i dr.

Među najznačajnijim projektima 2017. valja istaknuti uređenje Parka Grič, rekonstrukciju Parka 148. brigade, izgradnju oborinske odvodnje na Trgu Ivana Kukuljevića, izgradnju kanalizacije na Strossmayerovu šetalištu, rekonstrukciju pothodnika u Aleji grada Bologne kako bi se prilagodio osobama s invaliditetom, izgradnju nogostupa i postavljanje spomenika 'Šestinska pralja' u ulici Potočani, sanaciju Trga Nevenke Topalušić, izgradnju III. i IV. etape Radničke ceste, rekonstrukciju Ulice Fakultetskog dobro, rekonstrukciju biciklističko-rolerske staze u Aleji Matije Ljubeka, sabirno-spojnu ulicu na novu produženu Branimirovu ulicu, izgradnju autobusnih stajališta na Sljemenskoj cesti, izgradnju sustava za zaštitu od buke uz Slavonsku aveniju kod naselja Vrbik, izgradnju ograde na groblju Mirogoj uz Remetsku cestu, sanaciju cesta i kanalizacije na grobljima Mirogoj i Miroševac, itd.

KAKO SE I VI MOŽETE UKLJUČITI U PRORAČUNSKI PROCES?

Gradska skupština – kao predstavničko tijelo građana – 21. lipnja će raspravljati o izvršenju proračuna za 2017. Riječ je o 8,32 mlrd. kn prihoda i 8,76 mlrd. kn rashoda. Svaka je zaposlena osoba u proračun prosječno mjesečno uplaćivala 951 kn poreza i prireza na dohodak, a Grad je po stanovniku mjesečno trošio 910 kn. Na temelju podataka iz ovog kratkog vodiča i uz pomoć [Vodiča kroz proračun Grada Zagreba](#), građani mogu sami analizirati planirane i ostvarene iznose, doprinijeti raspravama u Skupštini i pomoći što efikasnijem prikupljanju i trošenju sredstava gradskog proračuna, što usklađenijem sa željama građana i mogućnostima gradskog proračuna.



KORISNE MREŽNE STRANICE

[Grad Zagreb](#) – Službene stranice Grada Zagreba

[Grad Zagreb – Financije](#) – Gradski proračun,
kreditne ocjene Grada, obrasci

[Gradski ured za financije](#) – Kontakti, nadležnosti, poslovi

[Gradski uredi, zavodi i službe](#) – Detaljni podatci, kontakti,
nadležnosti, poslovi

[Gradska skupština](#) – Ustrojstvo, nadležnosti, radna tijela, propisi

[Gradske četvrti](#) – Osnovni podatci, granice područja, tijela, ovlasti

[Mjesni odbori](#) – Granice područja, sjedišta, tijela, ovlasti

[Zagrebački holding](#) – Ustrojstvo, usluge, aktualnosti, kontakti

[Službeni glasnik Grada Zagreba](#) – Svi gradski propisi

[Ministarstvo financija – lokalni proračuni](#) – Arhiva proračuna svih
općina, gradova i županija

[Zakon o proračunu](#) – Zakoni i propisi vezani uz proračun

[Institut za javne financije](#) – Transparentnost proračuna županija,
gradova i općina

PRETHODNO OBJAVLJENI VODIČI

Vodič kroz proračun Grada Zagreba

Izvršenje proračuna Grada Zagreba za 2014. – Kratki vodič

Prijedlog proračuna Grada Zagreba za 2015. – Kratki vodič

Izglasani proračun Grada Zagreba za 2015. – Kratki vodič

Prijedlog rebalansa proračuna Grada Zagreba za 2015. – Kratki vodič

Izvršenje proračuna Grada Zagreba za 2015. – Kratki vodič

Prijedlog proračuna Grada Zagreba za 2016. – Kratki vodič

Izglasani proračun Grada Zagreba za 2016. – Kratki vodič

Prijedlog rebalansa proračuna Grada Zagreba za 2016. – Kratki vodič

Izvršenje proračuna Grada Zagreba za 2016. – Kratki vodič

Prijedlog proračuna Grada Zagreba za 2017. – Kratki vodič

Izglasani proračun Grada Zagreba za 2017. – Kratki vodič

Prijedlog prvog rebalansa proračuna Grada Zagreba za 2017. – Kratki vodič

Prijedlog drugog rebalansa proračuna Grada Zagreba za 2017. – Kratki vodič

Prijedlog proračuna Grada Zagreba za 2018. – Kratki vodič

Izglasani proračun Grada Zagreba za 2018. – Kratki vodič