

Izvršenje proračuna Grada Zagreba za 2015. : kratki vodič

Other document types / Ostale vrste dokumenata

Publication year / Godina izdavanja: **2016**

Permanent link / Trajna poveznica: <https://urn.nsk.hr/urn:nbn:hr:242:293953>

Rights / Prava: [Attribution-NonCommercial-NoDerivatives 4.0 International/Imenovanje-Nekomercijalno-Bez prerada 4.0 međunarodna](#)

Download date / Datum preuzimanja: **2025-02-05**



Repository / Repozitorij:

[Institute of Public Finance Repository](#)



Izvršenje proračuna Grada Zagreba za 2015. Kratki vodič



Svibanj, 2016.

NAKLADNIK

Grad Zagreb, Trg S. Radića 1, Zagreb

ZA NAKLADNIKA

Gradski ured za financije Grada Zagreba

PRIREADIO

Institut za javne financije, Zagreb

GRAFIČKI DIZAJN I PRIPREMA

Bachrach & Krištofić

NJI₃

ISBN 978-953-7479-59-6



Svrha je ovog kratkog vodiča ponuditi građanima osnovne informacije o izvršenju proračuna Grada Zagreba za 2015. i potaknuti ih da prate proračun i komuniciraju s gradskim vlastima. Na mrežnim stranicama Grada dostupan je kompletni [Godišnji izvještaj o izvršenju proračuna Grada Zagreba za 2015.](#), a kao pomoć za razumijevanje tog izvještaja i gradskog proračunskog procesa općenito, mogu poslužiti i [ranije objavljeni opći i kratki vodiči](#).

Slijedi kratki prikaz prihoda, rashoda i računa financiranja proračuna od 2014.–2016. u svim fazama (izvršenje proračuna za 2014., usvojeni proračun za 2015., usvojeni rebalans za 2015., izvršenje za 2015., te plan za 2016.), uz detaljniju razradu izvršenja prihoda i rashoda Grada Zagreba za 2015.

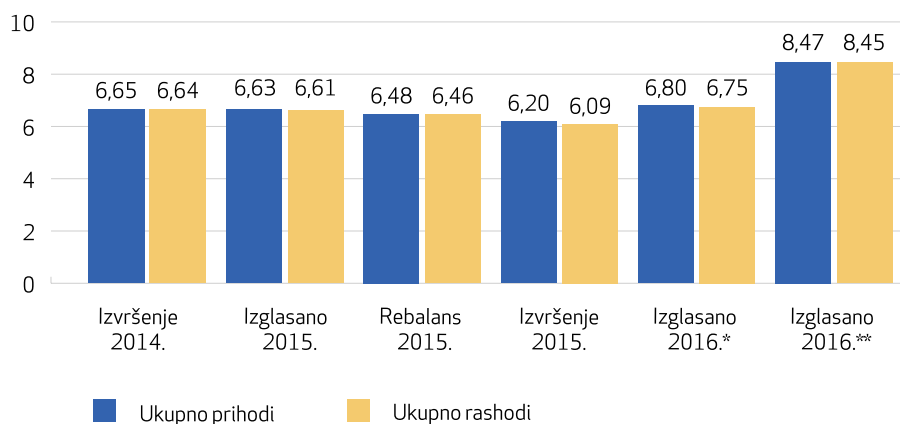
OSTVARENI PRIHODI I RASHODI

Proračunom Grada Zagreba za 2015. koji je usvojen na Gradskoj skupštini 22. prosinca 2014. planirani su ukupni prihodi od 6,63 mlrd. kuna i rashodi od 6,61 mlrd. kuna. Gradska skupština je 22. prosinca 2015. usvojila i [rebalans tog proračuna](#) kojim su ukupni prihodi za 2015. smanjeni na 6,48 mlrd. kuna, a rashodi na 6,46 mlrd. kuna.

Radi usklađivanja proračunske potrošnje s dinamikom i naplatom prihoda, gradonačelnik je tijekom 2015. donio i [tri Zaključka o preraspodjeli sredstava u gradskom proračunu](#). Naime, [Zakon o proračunu](#) (čl. 46) dopušta tijekom godine – uz gradonačelnikovo odobrenje – u okviru ukupno izglasanih proračunskih sredstava preraspodjelu sredstava. Preraspodijeliti se može najviše do 5% rashoda i izdataka proračunske stavke koja se umanjuje. Iznimno, preraspodjela sredstava moguća je i do 15%, ako se time osigurava povećanje nacionalnog udjela u projektima sufinanciranim sredstvima EU-a. Budući da se radi o manjim preraspodjelama, a ukupan iznos gradskog proračuna se ne mijenja, u ovom se vodiču preraspodjele sredstava ne prikazuju.

Ostvareni prihodi proračuna Grada Zagreba u 2015. iznose 6,2 mlrd. kuna, a ostvareni rashodi 6,1 mlrd. kuna (grafikon 1). Prihodi ostvareni 2015. niži su za 444 mil. kuna (6,7%) od **prihoda ostvarenih 2014.** Osnovni razlog pada prihoda su izmjene u oporezivanju dohotka (povećanje mjesečnog osnovnog osobnog odbitka te proširenje poreznih razreda), kao i izmjene načina raspodjele prihoda od poreza na dohodak između središnje države i Grada Zagreba koje su stupile na snagu 1. siječnja 2015. Zbog nižih prihoda Grad je bio primoran sniziti i ostvarene rashode za 550 mil. kuna (8,3%) u odnosu na 2014. U odnosu na rebalans, ostvareni prihodi 2015. niži su za 273 mil. kuna (4,2%), a rashodi za 375 mil. kuna (5,8%).

U **2016. Grad planira** ukupne prihode od 8,47 mlrd. kuna, a ukupne rashode od 8,45 mlrd. kuna. Značajan planirani rast prihoda i rashoda u 2016. u odnosu na 2015. posljedica je **zakonski propisane obveze** uključivanja u proračun vlastitih i namjenskih prihoda svih gradskih proračunskih korisnika, kao i rashoda koji se financiraju iz tih prihoda. Radi se samo o metodološkoj promjeni obuhvata gradskog proračuna koja je dovela do porasta prihoda i rashoda. Gradski proračun tako od 1. siječnja 2016. sadrži sve prihode i rashode svih 324 gradskih proračunskih korisnika. Od tog je datuma uvećan za vlastite i namjenske prihode proračunskih korisnika i rashode financirane iz tih prihoda koji ranije nisu bili uključeni u gradski proračun. Kada bi gradski proračun imao jednaki obuhvat kao i ranijih godina, prihodi i rashodi u 2016. iznosili bi 6,8, odnosno 6,75 mlrd. kuna.



Grafikon 1: Prihodi i rashodi zagrebačkog proračuna, 2014.-16. (u mlrd. kuna)

* Bez vlastitih i namjenskih prihoda proračunskih korisnika i rashoda financiranih iz tih prihoda.

** S vlastitim i namjenskim prihodima proračunskih korisnika i rashodima financiranih iz tih prihoda.

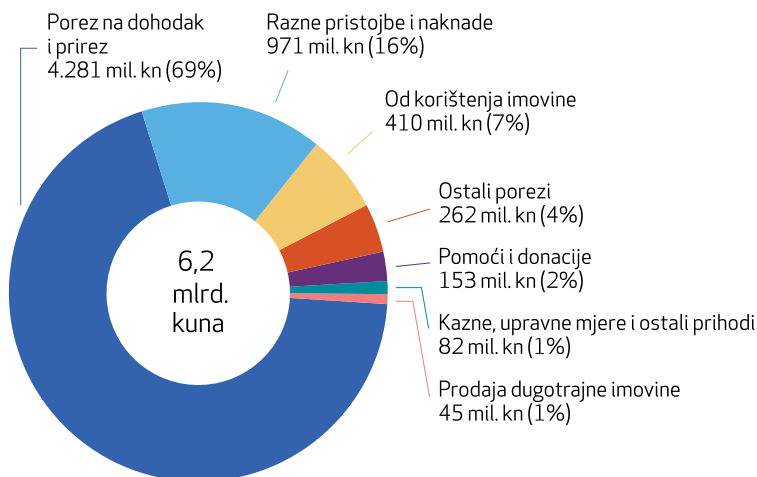
Gradski proračunski korisnici, odnosno institucije koje je Grad osnovao, koje većim dijelom financira i koje su navedene u [Registru proračunskih i izvanproračunskih korisnika](#) su, primjerice, javnozdravstvene ustanove (domovi zdravlja, poliklinike, bolnice, zavodi), predškolske, osnovnoškolske i srednjoškolske ustanove, ustanove socijalne skrbi, vatrogasne postrojbe, Zavod za prostorno uređenje, Javna ustanova Maksimir, Zoološki vrt i Ustanova za upravljanje sportskim objektima.

Postoje i [trgovačka društva koja je Grad osnovao](#) za obavljanje javnih službi i djelatnosti u javnom interesu (npr. Zagrebački holding), no ona se ne financiraju većim dijelom iz gradskog proračuna, odnosno nisu proračunski korisnici, pa se njihovi prihodi i rashodi ne prikazuju u gradskom proračunu.



OSTVARENI PRIHODI

Ukupni ostvareni prihodi u 2015. iznose 6,2 mlrd. kuna (grafikon 2), od čega je preko dvije trećine prikupljeno od **poreza i prireza na dohodak (4,28 mlrd. kuna)**.



Grafikon 2: Ostvareni prihodi gradskog proračuna, 2015.

Slijede prihodi od raznih **pristojbi i naknada** (971 mil. kuna, uglavnom od komunalnih doprinosa i naknada te sufinanciranja predškolskog odgoja),

Svaka je zaposlena osoba u gradski proračun u 2015. prosječno mjesečno uplatila oko 929 kuna poreza i prireza na dohodak.

od **korištenja imovine** (410 mil. kuna, najvećim dijelom naknada za uporabu javnih cesta pri registraciji vozila te prihodi od zakupa i iznajmljivanja poslovnih prostora, reklamnih panoa i ormarića, terasa, parkirališnih mjesta, pokretnih naprava, kioska, stanova i sl.) te od **ostalih poreza** (262 mil. kuna – uglavnom porez na promet nekretnina i na cestovna motorna vozila).

Prihodi od **pomoći i donacija** čine 2% prikupljenih prihoda u 2015. (153 mil. kuna) i uglavnom se odnose na pomoći iz državnog proračuna, proračuna EU-a te Fonda za zaštitu okoliša i energetske učinkovitost. Iz državnoga su u gradski proračun u 2015. doznačene pomoći izravnjanja za decentralizirane funkcije (44,4 mil. kuna), najamninu dvorane Arena (28,9 mil. kuna), sufinanciranje međumjesnog prijevoza učenika (23 mil. kuna), provođenje izbora (11,4 mil. kuna), programe u predškolskom odgoju (5,1 mil. kuna), subvencioniranje kamata za razvoj poduzetništva (4,7 mil. kuna), itd. Za projekte prijavljene za sufinanciranje Fondu za zaštitu okoliša i energetske učinkovitost doznačeno je 20,1 mil. kuna, a 12,8 mil. kuna za projekte koje financiraju institucije i tijela EU-a.

Najznačajnije razlike između prihoda ostvarenih 2014. i 2015., te planiranih rebalansom i ostvarenih 2015.

U odnosu na 2014., ukupni prihodi manji su za 444 mil. kuna ili 6,7%. Najviše su se smanjili prihodi od poreza na dohodak i prireza (za 470 mil. kuna ili 9,9%), zbog navedenih izmjena u oporezivanju dohotka i dijeljenju prihoda od poreza na dohodak. Nešto niži prihodi u 2015. – u odnosu na 2014. – zabilježeni su i od korištenja imovine (za 29,3 mil. kuna, uglavnom zbog toga što su u postupku legalizacije ostvarene manje naknade za zadržavanje nezakonito izgrađenih zgrada u prostoru), pomoći iz državnog proračuna (za 17,6 mil. kuna) te od poreza na imovinu (za 15,8 mil. kuna, uglavnom poreza na promet nekretnina).

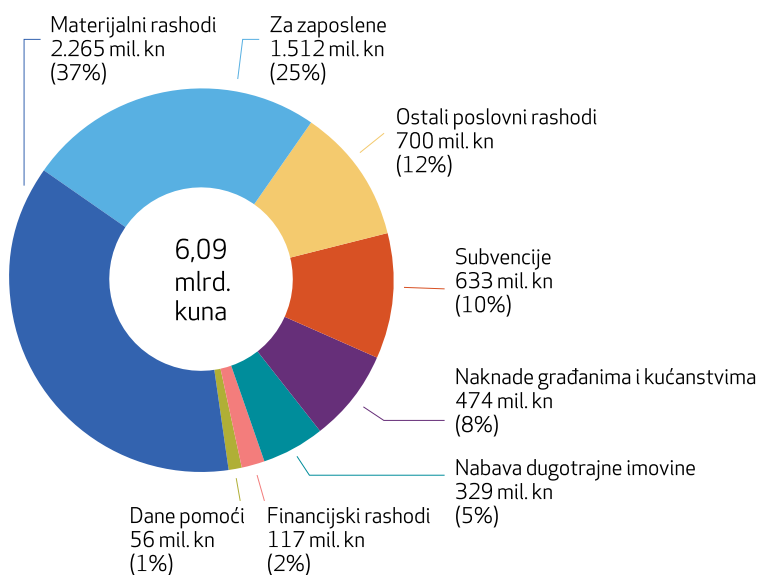
Najveći porast prihoda u 2015. u odnosu na 2014. ostvaren je od pomoći izravnjanja za decentralizirane funkcije iz državnog proračuna (za 44,4 mil. kuna) te od raznih pristojbi i naknada (za 28,7 mil. kuna, uglavnom komunalnih doprinosa i naknada).

U odnosu na rebalans, ukupni ostvareni prihodi u 2015. manji su za 273 mil. kuna, odnosno za 4,2%. Najviše su podbacili planirani prihodi od prodaje nefinancijske imovine – zemljišta i gradskih stanova (za 196 mil. kuna), te prihodi od poreza (za ukupno 57,2 mil. kuna) – porez i prirez na dohodak (za 33,6 mil. kuna), porezi na robu i usluge (za 15,7 mil. kuna), te porezi na imovinu (za 7,9 mil. kuna).



OSTVARENI RASHODI PO VRSTAMA

Ukupni rashodi u 2015. iznosili su 6,09 mlrd. kuna (grafikon 3). U odnosu na rashode iz 2014., ukupna potrošnja sredstava iz gradskog proračuna u 2015. značajno se smanjila (za 550 mil. kuna), a ostvarena potrošnja znatno je manja i u odnosu na rashode planirane rebalansom (375 mil. kuna). Niža proračunska potrošnja u 2015. u odnosu na prethodnu godinu, te u odnosu na rebalans, prvenstveno je posljedica uravnoteživanja potrošnje uslijed nižih ostvarenih prihoda.



Grafikon 3: Ostvareni rashodi gradskog proračuna u 2015. po vrstama (ekonomska klasifikacija)

Materijalni rashodi (2,3 mlrd. kuna) se najvećim dijelom odnose na tekuća i investicijska održavanja objekata komunalne infrastrukture (npr. održavanje javnih površina, javne rasvjete, cesta, groblja, krematorija i dr.), zakupnine i najamnine, ali i na materijal, energiju i usluge neophodne za funkcioniranje gradskih upravnih tijela i gradskih proračunskih korisnika.

Rashodi za zaposlene (1,5 mlrd. kuna) su ukupne plaće i doprinosi za zaposlene u gradskim upravnim tijelima i gradskim proračunskim korisnicima. To su, primjerice, zaposlenici u ustanovama predškolskog odgoja, kulture, sporta, zdravstva, socijalne zaštite, te u brojnim drugim gradskim institucijama i ustanovama od opće javne koristi (vidi [Vodič kroz proračun Grada Zagreba](#)).

Ostali poslovni rashodi od 700 mil. kuna odnose se uglavnom na tekuće donacije (401 mil. kuna) i kapitalne pomoći (238 mil. kuna). Najznačajnije



tekuće donacije u 2015. odnose se na sport, vjerske i privatne vrtiće i škole, kulturu, socijalnu zaštitu, zdravstvo, vatrogastvo, potpore u poljoprivredi, te donacije raznim neprofitnim organizacijama. Najznačajnije kapitalne pomoći u 2015. dodijeljene su iz gradskog proračuna ZET-u za obnovu i rekonstrukciju voznog parka (113 mil. kuna), za podmirenje obveza Zagrebačkih otpadnih voda (105 mil. kuna), te za projekte trgovačkih društava u javnom sektoru, prijavljene za sufinanciranje Fondu za zaštitu okoliša i energetske učinkovitost (19 mil. kuna).

Subvencije od 633 mil. kuna dodijeljene su za poticanje proizvodnje i usluga trgovačkih društava, obrtnika, poljoprivrednika, malih i srednjih poduzetnika. Najveći se dio odnosi na javni gradski prijevoz, odnosno ZET (508 mil. kuna), zakupninu dvorane Arena (58 mil. kuna), poticanje obrta, poljoprivrednika, malog i srednjeg poduzetništva (32 mil. kuna), te na zapošljavanje osoba s invaliditetom u tvrtkama URIHO i Lada d.o.o. (27 mil. kuna).

Naknade građanima i kućanstvima u 2015. iznosile su 474 mil. kuna, a odnose se na sufinanciranje prijevoza (154 mil. kuna), novčanu pomoć za novorođenčad (81 mil. kuna), nabavu udžbenika u osnovnim i srednjim školama (77 mil. kuna), dodatak uz mirovinu (68 mil. kuna), učenički i studentski standard te potpore djeci poginulih i nestalih branitelja (39 mil. kuna), pomoć kućanstvima za troškove stanovanja (15 mil. kuna), itd.

Za nabavu dugotrajne imovine u 2015. utrošeno je oko 329 mil. kuna, uglavnom za poslovne objekte (za kulturne, predškolske, školske, zdravstvene i ustanove socijalne skrbi), ceste i ostale građevinske objekte (gradnju objekata i uređaja komunalne infrastrukture, sanacije klizišta, itd.), te postrojenja i opremu.

Najznačajnije razlike između rashoda ostvarenih 2014. i 2015., te planiranih rebalansom i ostvarenih 2015.

U odnosu na rashode ostvarene 2014., rashodi ostvareni 2015. manji su za 550 mil. kuna ili 8,3%. Najznačajnije su smanjeni rashodi za nabavu dugotrajne imovine (ukupno za 362 mil. kuna, uglavnom građevinskih objekata), tekuće donacije (za 133 mil. kuna), subvencije (za 91 mil. kuna) i materijalni rashodi (za 75 mil. kuna, uglavnom rashodi za usluge). Najviše su povećani rashodi za kapitalne pomoći trgovačkim društvima u javnom sektoru (za 101 mil. kuna).

U odnosu na rashode planirane rebalansom, rashodi ostvareni u 2015. niži su za 375 mil. kuna, odnosno za 5,8%. Najznačajnije su smanjeni ras-



hodi za nabavu dugotrajne imovine (za 198 mil. kuna, uglavnom građevinskih objekata), materijalni rashodi (za 124 mil. kuna, uglavnom rashodi za usluge) i rashodi za zaposlene (za 12 mil. kuna).

OSTVARENI RASHODI PO NAMJENI

U 2015. se po stanovniku prosječno mjesečno trošilo oko 664 kune (grafikon 4). Najviše za obrazovanje (154 kuna), ekonomske poslove (122 kune) i usluge unaprjeđenja stanovanja i zajednice (114 kuna).



Grafikon 4: Prosječna mjesečna potrošnja po namjeni, po građaninu (funkcijska klasifikacija), 2015. (u kunama)

Rashodi za obrazovanje odnose se na predškolsko obrazovanje (zaposlenike u gradskim vrtićima, subvencioniranje povlaštenih cijena gradskih vrtića i sl.), te osnovno i srednjoškolsko obrazovanje (uključujući dio plaća za zaposlene, npr. produženi boravak, materijalne rashode i nabavu dugotrajne imovine).

Ekonomski poslovi uglavnom se odnose na javni gradski prijevoz te gradnju i održavanje cesta, ali i npr. poljoprivredu, šumarstvo i turizam.

Usluge unaprjeđenja stanovanja i zajednice u najvećem se dijelu odnose na održavanje gradske imovine i javnih površina te uličnu rasvjetu.

OSTVARENI RASHODI PO PRORAČUNSKIM KORISNICIMA

Veći dio gradskih upravnih tijela u ukupnim rashodima sudjeluje s relativno malim iznosima, dok **tri najznačajnija ureda** – za obrazovanje, kulturu i sport, za prostorno uređenje, izgradnju grada, graditeljstvo, komunalne poslove i promet, te za gospodarstvo, rad i poduzetništvo – **zajedno troše otprilike dvije trećine proračunskih sredstava, odnosno prosječno 442 kune mjesečno po građaninu.**



Grafikon 5: Prosječna mjesečna potrošnja po proračunskim korisnicima, po građaninu (organizacijska klasifikacija), 2015. (u kunama)



RAČUN FINANCIRANJA

U 2015. Grad je zabilježio ukupne prihode od 6.205 mil. kuna i ukupne rashode od 6.086 mil. kuna. Budući da je prikupljeno više sredstava nego što je potrošeno, ostvaren je proračunski višak od 119 mil. kuna (tablica 1), koji je iskorišten za otplatu postojećih dugova.

U 2015. Grad je ostvario 194,4 mil. kuna primitaka, od čega se najveći dio (190 mil. kuna) odnosi na dugoročni kredit za financiranje investicijskih projekata. Istovremeno je ostvareno 272,8 mil. kuna izdataka za financijsku imovinu i otplatu zajmova, od čega se najveći dio odnosi na otplatu glavnice primljenih kredita i zajmova (238,9 mil. kuna).

	Izvršenje 2014.	Izglasano 2015.	Rebalans 2015.	Izvršenje 2015.	Izglasano 2016.*	Izglasano 2016.**
Račun prihoda i rashoda						
Ukupni prihodi	6.649,1	6.628,6	6.478,0	6.204,9	6.798,2	8.467,5
Ukupni rashodi	6.636,1	6.610,0	6.460,7	6.085,6	6.750,9	8.453,1
Višak	13,1	18,7	17,3	119,2	47,3	14,4
Račun financiranja						
Primitci od financijske imovine i zaduživanja	197,6	221,4	222,0	194,4	201,8	234,7
Izdatci za financijsku imovinu i otplate zajmova	222,1	240,1	239,3	272,8	249,1	249,1
Neto financiranje	-24,5	-18,7	-17,3	-78,4	-47,3	-14,4



Tablica 1: Račun prihoda i rashoda i račun financiranja zagrebačkog proračuna, 2014.-16. (u mil. kuna)

* Bez vlastitih i namjenskih prihoda proračunskih korisnika i rashoda financiranim iz tih prihoda.

** S vlastitim i namjenskim prihodima proračunskih korisnika i rashodima financiranim iz tih prihoda.

1. Ukupno prihodi i primitci	6.399,30
2. Ukupno rashodi i izdatci	6.358,40
3. Višak tekućeg razdoblja (1-2)	40,8
4. Preneseni manjak iz prethodne godine	-172,5
5. Ukupan manjak koji će trebati pokriti u sljedećem razdoblju (3-4)	-131,7



Tablica 2: Pokrivanje prenesenog manjka iz prethodne godine, 2015. (u mil. kuna)

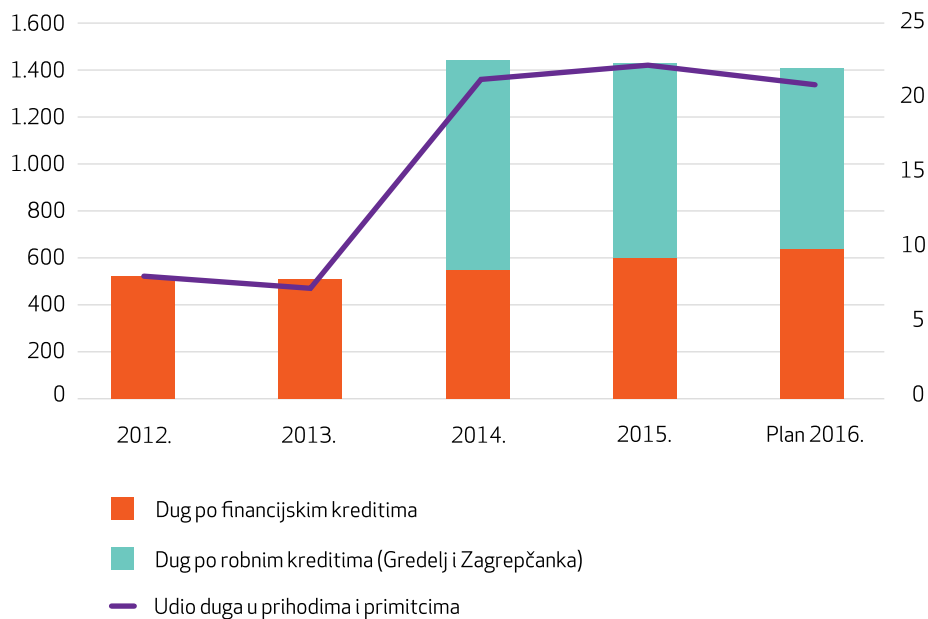
Kao što pokazuju tablice 1 i 2, u 2015. razlika između ostvarenog viška prihoda nad rashodima (119,2 mil. kuna) i neto financiranja (78,4 mil. kuna) iznosi 40,8 mil. kuna, a naziva se višak prihoda tekućeg razdoblja. Taj se višak prihoda tekućeg razdoblja koristi za pokrivanje prenesenog manjka prihoda iz prethodne godine (172,5 mil. kuna). Prema tome, ukupan manjak prihoda iz prethodnih godina kojeg će trebati pokriti u sljedećem razdoblju iznosi 131,7 mil. kuna. Manjak prihoda koji se prenosi iz prethodne godine, većim je dijelom nastao još 2009. zbog utjecaja globalne krize na pad BDP-a i zaposlenosti, pa stoga i na pad prihoda gradskog proračuna. Grad taj manjak pokušava tijekom godina – koliko je to moguće – umanjivati iz viškova tekućeg razdoblja.



Za razliku od pojmova prihodi i rashodi koji se koriste u računu prihoda i rashoda za poslovanje te prodaju i nabavu dugotrajne imovine, u računu financiranja se za financijsku imovinu, uzimanje, davanje i otplate zajmova koriste pojmovi primitci i izdatci. Primitci su priljevi novca, npr. vraćene glavnice po danim zajmovima, primitci od prodaje dionica i obveznica, novac od zaduživanja, a izdatci su odljevi sredstava po tim istim kategorijama. Razlika primitaka i izdataka je neto financiranje.

DUG GRADSKOG PRORAČUNA

Direktan dug Grada Zagreba na kraju 2015. iznosio je 1.444 mil. kuna (grafikon 6). Udio duga u proračunskim prihodima i primitcima iznosi otprilike 22,6%, pa je razina zaduženosti relativno niska i Grad može bez poteškoća servisirati direktni dug iz redovitih prihoda i primitaka. U 2014. dug se povećao za oko 900 mil. kuna jer je Grad od Zagrebačkog holdinga kupio bivšu Tvornicu željezničkih vozila Gredelj i Zagrepčanku. Prodaja nekretnina koje nisu u funkciji poslovanja jedna je od mjera iz Programa financijskog restrukturiranja Zagrebačkog holdinga. Budući da su ta bivša industrijska postrojenja kulturno dobro, Grad je iskoristio pravo prvokupa, zbog strateškog i razvojnog potencijala, njihove veličine, oblika i smještaja u gradskom prostoru. Desetogodišnji zajam za kupnju te imovine prikazan je kao dug po robnim kreditima.

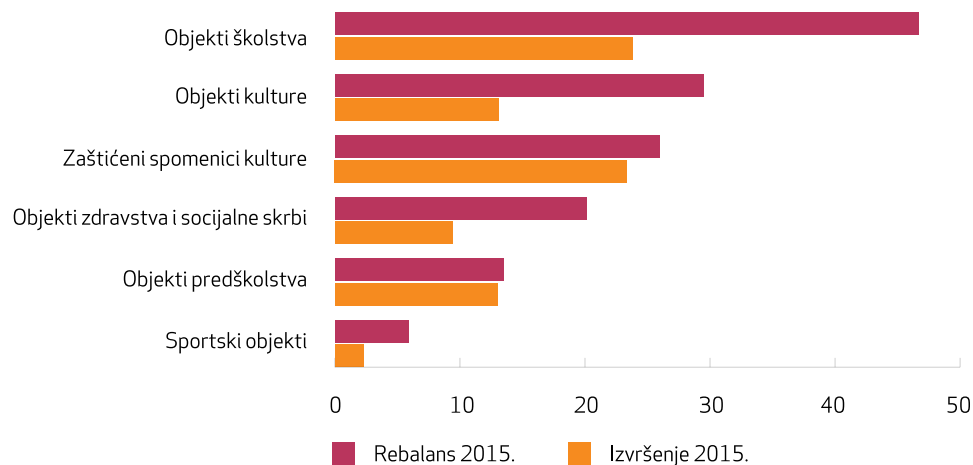


Grafikon 6: Dug Grada (u mil. kuna, lijeva skala) i udio duga u proračunskim prihodima i primitcima (u %, desna skala), 2012.-16.

RAZVOJNI PROGRAMI – VAŽNIJE INVESTICIJE U OBJEKTE DRUŠTVENIH DJELATNOSTI

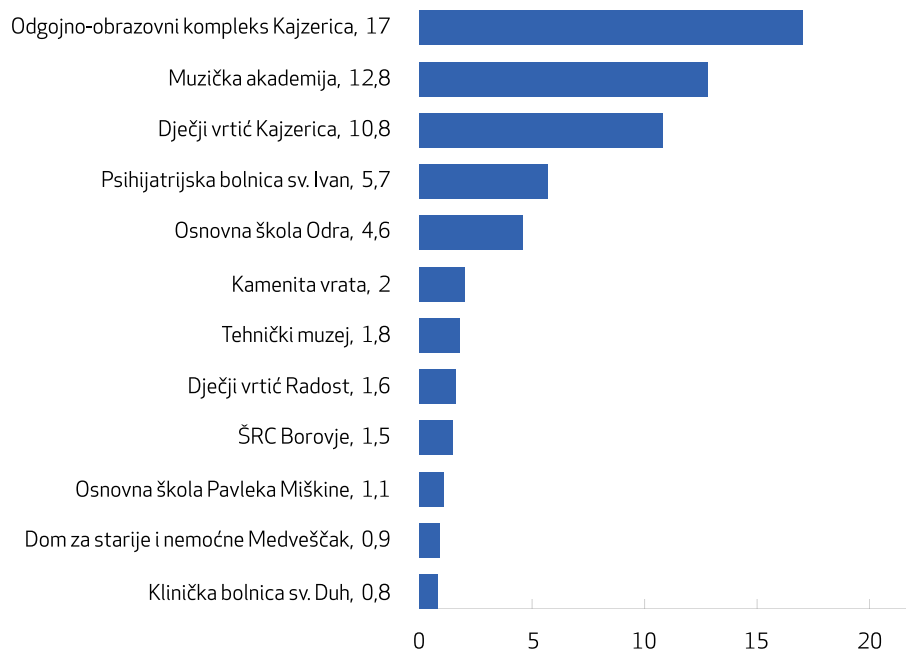
U izglasanom proračunu za 2015. planirana su kapitalna ulaganja u objekte društvenih djelatnosti od 187,4 mil. kuna. Rebalansom su ta ulaganja smanjena na 141,5 mil. kuna, a tijekom 2015. obavljene su radovi i izdatci u vrijednosti od 84,3 mil. kuna, odnosno 40% manje od radova i izdataka planiranih rebalansom (grafikon 7). Niža kapitalna ulaganja prvenstveno su posljedica uravnoteženja potrošnje uslijed nižih ostvarenih prihoda.





Grafikon 7: Kapitalna ulaganja u objekte društvenih djelatnosti, 2015. (u mil. kuna)

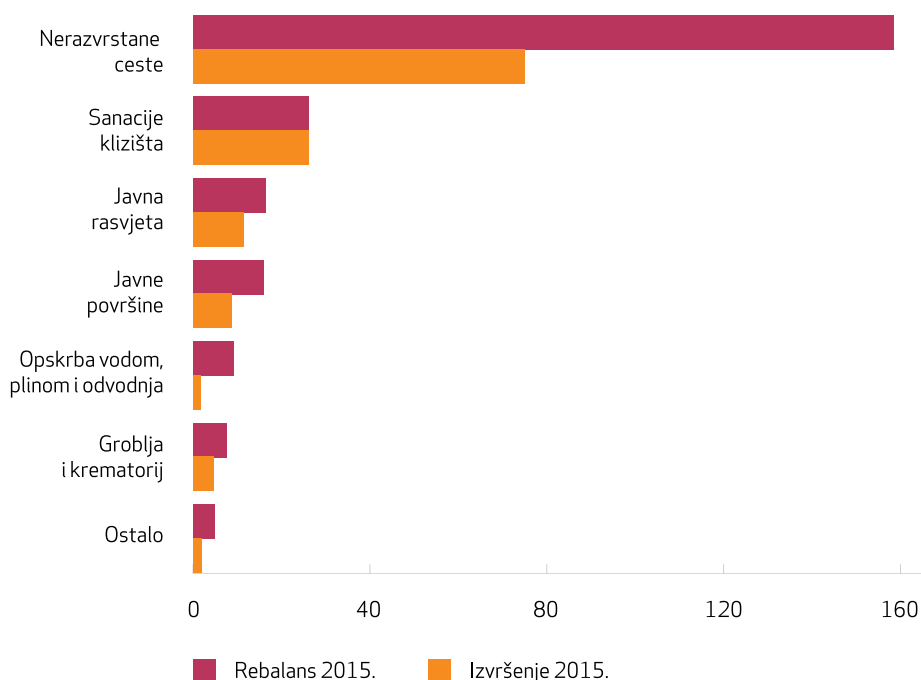
Neka od najvažnijih ulaganja u objekte društvenih djelatnosti u 2015. prikazana su u grafikonu 8. Ovisno o projektu, ulaganja pokrivaju troškove izrade projektne dokumentacije, prenamjene prostora, sanacije, adaptacije i gradnje, te rješavanja imovinskih odnosa.



Grafikon 8: Dio najvažnijih ulaganja u objekte društvenih djelatnosti, 2015. (u mil. kuna)

RAZVOJNI PROGRAMI – VAŽNIJE INVESTICIJE U GRADNJU OBJEKATA I UREĐAJA KOMUNALNE INFRASTRUKTURE

Za gradnju objekata i uređaja komunalne infrastrukture, u 2015. planirano je 345 mil. kuna. Rebalansom su ta ulaganja smanjena na 235 mil. kuna, a ukupna vrijednost izvršenih ulaganja iznosi 125,7 mil. kuna, odnosno 46,5% manje nego što je planirano rebalansom (grafikon 9). Ostvarenje je niže od planiranog uglavnom zbog dugotrajnih postupaka ishoda dokumentacije i javne nabave, te rješavanja imovinsko-pravnih odnosa s vlasnicima zemljišta.



Grafikon 9: Kapitalna ulaganja za gradnju objekata i uređaja komunalne infrastrukture, 2015. (u mil. kuna)

Ovisno o projektima, sredstva za gradnju objekata i uređaja komunalne infrastrukture upotrijebljena su za izradu tehničke dokumentacije, različite etape gradnje, uređenja ili rekonstrukcije nerazvrstanih cesta, javnih površina, javne rasvjete i dr.

Neki od najznačajnijih projekata izgradnje i rekonstrukcije nerazvrstanih i bivših javnih cesta 2015. bili su: izgradnja Branimirove ulice od Zavrtnice do Heinzelove s komunalnom infrastrukturom – semaforska instalacija, rekonstrukcija Mesničke, Streljačke i dijela ulice Brezovačkog, izvođenje



dodatnih radova na rekonstrukciji zone Bakačeva – Cesarčeva, rekonstrukcija ulice Ivana Zahara, krajobrazno uređenje Strojarske ceste, izgradnja pristupne prometnice bazen Svetice, rekonstrukcija Lovinčićeve ulice s komunalnom infrastrukturom, rekonstrukcija Karlovačke ceste III. etapa, semaforizacija raskrižja ulice Karela Zahradnika i Avenije Vječeslava Holjevca, izgradnja ulice Jaruščica s komunalnom infrastrukturom, izgradnja prometnica u bloku Baštijanova – Selska – Vitezićeva, itd.

ŠTO GRAĐANI MOGU UČINITI?

Gradska skupština – kao predstavničko tijelo građana – uskoro će raspravljati o izvršenju proračuna za 2015. Riječ je o 6,2 mlrd. kuna prihoda i 6,1 mlrd. kuna rashoda. Svaka je zaposlena osoba u proračun prosječno mjesečno uplaćivala oko 929 kuna poreza i prireza na dohodak, a Grad je po stanovniku mjesečno trošio oko 664 kuna. Na temelju podataka iz ovog kratkog vodiča i uz pomoć [ranije objavljenih općeg i kratkih vodiča](#), građani mogu analizirati planirane i ostvarene iznose, doprinijeti raspravama u Skupštini i pomoći da se što ekonomičnije i korisnije troše sredstva iz gradskog proračuna i pružaju javne usluge.



KORISNE MREŽNE STRANICE

[Grad Zagreb](#) – Službene stranice Grada Zagreba

[Grad Zagreb – Financije](#) – Gradski proračun

[Gradski ured za financije](#) – Kontakti, nadležnosti, poslovi

[Gradski uredi, zavodi i službe](#) – Detaljni podatci, kontakti, nadležnosti, poslovi

[Gradska skupština](#) – Ustrojstvo, nadležnosti, radna tijela, propisi

[Gradske četvrti](#) – Osnovni podatci, granice područja, tijela, ovlasti

[Mjesni odbori](#) – Granice područja, sjedišta, ovlasti

[Zagrebački holding](#) – Ustrojstvo, usluge, aktualnosti, kontakti

[Službeni glasnik Grada Zagreba](#) – Svi gradski propisi

[Ministarstvo financija – lokalni proračuni](#) – Arhiva proračuna svih općina, gradova i županija

[Zakon o proračunu](#) – Zakoni i propisi vezani uz proračun

[Institut za javne financije](#) – Transparentnost proračuna županija, gradova i općina

PRETHODNO OBJAVLJENI VODIČI

[Vodič kroz proračun Grada Zagreba](#)

[Prijedlog proračuna Grada Zagreba za 2015. – Kratki vodič](#)

[Izglasani proračun Grada Zagreba za 2015. – Kratki vodič](#)

[Izvršenje proračuna Grada Zagreba za 2014. – Kratki vodič](#)

[Prijedlog rebalansa proračuna Grada Zagreba za 2015. – Kratki vodič](#)

[Prijedlog proračuna Grada Zagreba za 2016. – Kratki vodič](#)

[Izglasani proračun Grada Zagreba za 2016. – Kratki vodič](#)