

Izglasani proračun Grada Zagreba za 2019. : kratki vodič

Other document types / Ostale vrste dokumenata

Publication year / Godina izdavanja: **2018**

Permanent link / Trajna poveznica: <https://urn.nsk.hr/urn:nbn:hr:242:893450>


Rights / Prava: [Attribution-NonCommercial-NoDerivatives 4.0 International/Imenovanje-Nekomercijalno-Bez prerada 4.0 međunarodna](#)

Download date / Datum preuzimanja: **2024-09-01**



Repository / Repozitorij:

[Institute of Public Finance Repository](#)

The cover features several stylized, colorful illustrations of people and a dog. On the left, there is a woman with brown hair in a bun, a man with brown hair, a woman with a bun, a baby, and a woman with a bun. On the right, there is a man with glasses, a woman with blue hair, a man with brown hair, and a brown dog. The central text is in a bold, blue, sans-serif font.

Izglasani proračun Grada Zagreba za 2019.

Kratki vodič



Prosinac, 2018.

NAKLADNIK

Grad Zagreb, Trg S. Radića 1, Zagreb

ZA NAKLADNIKA

Gradski ured za financije Grada Zagreba

PRIREADIO

Institut za javne financije, Zagreb

GRAFIČKI DIZAJN I PRIPREMA

Bachrach & Krištofić

NJI₃

ISBN 978-953-7479-95-4



Gradski proračun složen je i opsežan dokument koji prikazuje iz kojih se izvora prikuplja i kako se troši gradski novac. U ovom se kratkom vodiču nastoje pružiti – što jednostavnije i sažetije – osnovne informacije o izglasanom proračunu Grada Zagreba za 2019. kako bi se građanima pomoglo da tijekom godine prate proračunski proces i tako pridonose ostvarenju što kvalitetnijih i korisnijih gradskih usluga.

Gradska je skupština, nakon rasprave, 13. prosinca 2018. izglasala [Proračun za 2019.](#) i [Projekcije za 2020.–2021.](#) Glavne su proračunske odrednice usklađene s glavnim strateškim ciljevima [Zagrebplana 2020.](#), a to su:

- konkurentno gospodarstvo;
- razvoj ljudskih potencijala;
- zaštita okoliša i održivo gospodarenje prirodnim resursima i energijom;
- unaprjeđenje prostornih kvaliteta i funkcija Grada;
- unaprjeđenje kvalitete življenja i
- unaprjeđenje sustava upravljanja razvojem.

Prema kalendaru propisanom [Zakonom o proračunu](#), gradski se proračun donosi na temelju godišnjih Vladinih [Smjernica ekonomske i fiskalne politike](#) te [Uputa Ministarstva financija za izradu proračuna jedinica lokalne i područne \(regionalne\) samouprave](#). Smjernice – između ostaloga – sadrže ciljeve ekonomske politike za trogodišnje razdoblje te makroekonomski i fiskalni okvir [opće države](#). Smjernice ekonomske i fiskalne politike za razdoblje 2019.–2021. izrađene su na temelju strateških planova, Nacionalnog programa reformi 2018. i Programa konvergencije RH za razdoblje 2018.–2021. te posebnih preporuka Vijeća EU-a. U RH se u srednjoročnom razdoblju očekuje nastavak pozitivnih kretanja gospodarske aktivnosti, odnosno realni rast BDP-a od 2,8% u 2018., s postupnim usporavanjem na 2,7% u 2019. te 2,5% u 2020. i 2021. godini.

Na mrežnim stranicama Grada dostupni su cjeloviti [Izglasani proračun za 2019.](#) i [Projekcije za 2020.–2021.](#) te [Vodič kroz proračun Grada Zagreba](#) (s općim informacijama o gradskom proračunu i proračunskom procesu). U nastavku teksta slijedi kratki prikaz prihoda, rashoda, računa financiranja i duga u razdoblju od 2016.–21., te detaljnija razrada prihoda i rashoda za 2019.

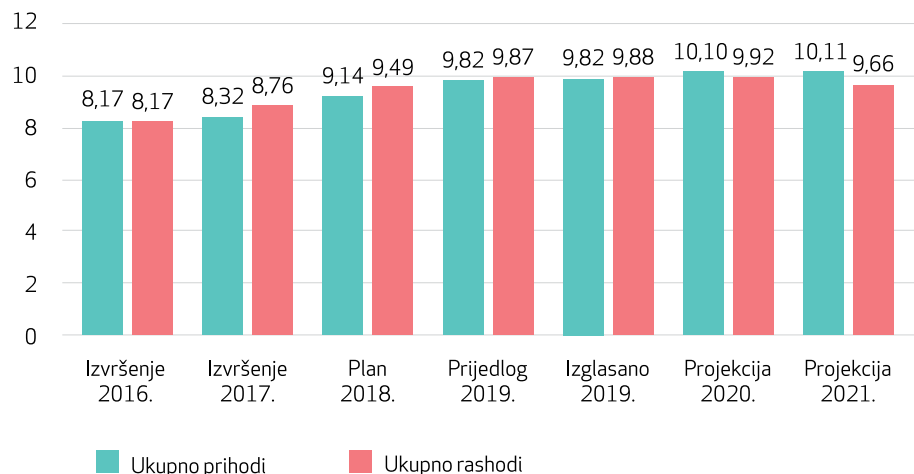
.....
jedinica lokalne samouprave
općina i grad.

.....
jedinica područne (regionalne) samouprave
županija.

.....
opća država
obuhvaća središnju državu (proračunske i izvanproračunske korisnike državnog proračuna), te proračunske i izvanproračunske korisnike županijskih, gradskih i općinskih proračuna.

IZGLASANI PRIHODI I RASHODI

Za 2019. se planira **9,82 mlrd. kn ukupnih prihoda**, te **9,88 mlrd. kn ukupnih rashoda** (grafikon 1).



Grafikon 1: Prihodi i rashodi proračuna Grada Zagreba, 2016.–2021. (u mlrd. kn)*

*S vlastitim i **namjenskim prihodima** proračunskih korisnika i rashodima financiranim iz tih prihoda.

namjenski prihodi

prihodi za koji je unaprijed utvrđena svrha trošenja. Primjerice, prihodi od komunalne naknade troše se na održavanje komunalne infrastrukture Grada.

Istodobno s prijedlogom proračuna za 2019., rade se i projekcije proračuna za 2020. i 2021. Grafikon 1 pokazuje da će proračunski prihodi u 2019. i 2020. bilježiti blagi rast u skladu s očekivanim rastom BDP-a, dok će proračunski rashodi u 2020. blago porasti, a zatim u 2021. pasti ispod razine rashoda planiranih u 2019. Pritom su uočljive prilične oscilacije prihoda i rashoda gradskih proračunskih korisnika. Naime, za izgradnju i opremanje Centra za translacijsku medicinu Dječje bolnice Srebrnjak, iz Europskog se fonda za regionalni razvoj planiraju bespovratna sredstva u iznosu od 77 mil. kn 2019. i 355 mil. kn 2020. Nakon završetka tog projekta, u 2021. se planiraju znatno manji i prihodi i rashodi proračunskih korisnika.

Gradski proračun sadrži **prihode i rashode svih 329 gradskih proračunskih korisnika**, odnosno institucija koje je Grad osnovao, koje većim dijelom financira i koje su navedene u [Registru proračunskih i izvanproračunskih korisnika](#). To su, primjerice, javnozdravstvene ustanove (domovi zdravlja, poliklinike, bolnice, zavodi), predškolske, osnovnoškolske i srednjoškolske ustanove, ustanove socijalne skrbi, Javna vatrogasna postrojba, Zavod za prostorno uređenje, Javna ustanova Maksimir, Zoološki vrt, Ustanova za upravljanje sportskim objektima i dr.

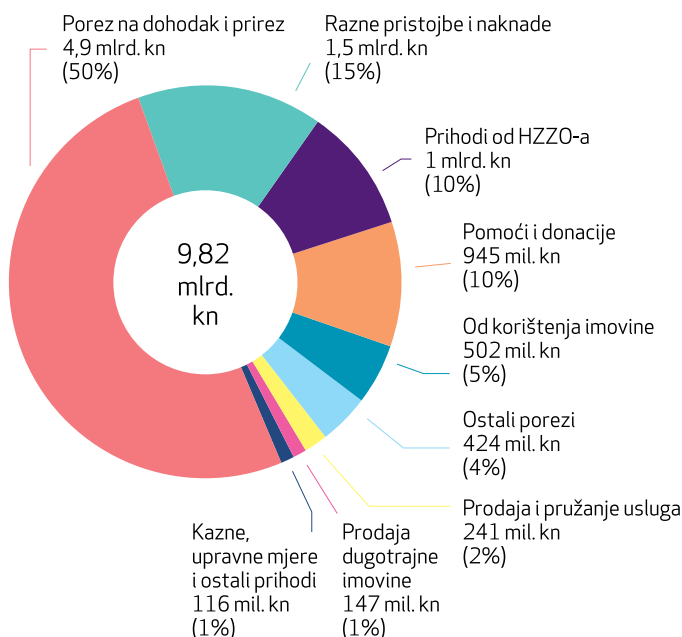
Postoje i *trgovačka društva koja je Grad osnovao* za obavljanje javnih službi i djelatnosti u javnom interesu (npr. Zagrebački holding), no ona se ne financiraju većim dijelom iz gradskog proračuna, odnosno nisu proračunski korisnici, pa se ni njihovi prihodi i rashodi ne prikazuju u gradskom proračunu.



IZGLASANI PRIHODI

Za 2019. izglasano je **9,82 mlrd. kn ukupnih prihoda** (grafikon 2), od čega će se polovica prikupiti od **poreza i prireza na dohodak (4,9 mlrd. kn)**. Slijede prihodi od raznih **pristojbi i naknada** u iznosu od 1,5 mlrd. kn (od komunalnih doprinosa i naknada 890 mil. kn), te **prihodi proračunskih korisnika od HZZO-a za pružene zdravstvene usluge** u iznosu od 1 mlrd. kn. Značajni iznosi očekuju se od **pomoći i donacija** (945 mil. kn, najvećim dijelom od pomoći iz proračuna EU-a), te od **korištenja imovine** (502 mil. kn, uglavnom od zakupa i iznajmljivanja gradske imovine i godišnje naknade za uporabu javnih cesta pri registraciji motornih i priključnih vozila).

Svaka će zaposlena osoba u gradski proračun prosječno mjesečno uplatiti 1.088 kn poreza i prireza na dohodak.



Grafikon 2: Prihodi proračuna Grada Zagreba, 2019.*

* S vlastitim i namjenskim prihodima proračunskih korisnika.

U 2019. planira se **680 mil. kn (7,4%) više ukupnih prihoda** nego što je za 2018. planirano rebalansom iz listopada 2018. **Najviše se povećavaju pomoći (za 491 mil. kn ili 116%)**. Iz državnog se proračuna očekuje 157 mil.

decentralizirane funkcije odgovornost za dio određenih javnih usluga (osnovno i srednje školstvo, zdravstvo, socijalna skrb i vatrogastvo) koje je država prenijela na određene županije, gradove i općine, određivši za to i dodatne oblike financiranja.

subvencija

bespovratno davanje sredstava za poticanje proizvodnje dobara ili pružanje usluga.



kn (60 mil. kn pomoći izravnjanja za **decentralizirane funkcije**, 37 mil. kn za rotor Remetinec, 30 mil. kn za subvencioniranje najamnine za Arenu, 20 mil. kn za **subvencioniranje** prijevoza učenika srednjih škola, itd.). Planira se i oko 656 mil. kn pomoći iz europskih fondova i od međunarodnih organizacija, najviše za: rotor Remetinec (199,4 mil. kn), gospodarenje otpadom (110 mil. kn), Centar za translacijsku medicinu Dječje bolnice Srebrnjak (77 mil. kn), projekt ZagEE (32,2 mil. kn), prenamjenu prostora u Vlačkoj za potrebe glazbene škole (26,1 mil. kn), energetska obnovu zgrada javne namjene (24,1 mil. kn), rekonstrukciju galerije Gradec u Visitor centar Zagreb (15,2 mil. kn), modernizaciju pothodnika u iznosu od (13,7 mil. kn), te niz drugih manjih projekata.

Prihodi proračunskih korisnika od HZZO-a za pružene zdravstvene usluge **veći su za 85 mil. kn** (9%) u odnosu na rebalans iz listopada 2018. **Prihodi od imovine povećavaju se za 61,4 mil. kn** (13,9%) zbog 63 mil. kn prihoda od zateznih kamata prema sklopljenoj nagodbi između Grada Zagreba i Ministarstva financija zbog spora oko sredstava za decentralizirane funkcije. **Prihodi od raznih pristojbi i naknada povećavaju se za 48,6 mil. kn** (3,4%), uglavnom zbog povećanja prihoda po posebnim propisima kod proračunskih korisnika.

Međutim, u odnosu na 2018., očekuju se **manji prihodi od ostalih poreza za 42 mil. kn** (9%) i to u dijelu poreza na promet nekretnina (smanjenje za 48 mil. kn ili 13,4%) zbog očekivanih izmjena [Zakona o porezu na promet nekretnina](#), prema kojima bi se stopa poreza na promet nekretnina od 1. siječnja 2019. trebala smanjiti sa 4 na 3%.

U odnosu na inicijalni prijedlog proračuna za 2019., ukupni prihodi izglasanog proračuna ostali su nepromijenjeni.

IZGLASANI RASHODI PO VRSTAMA

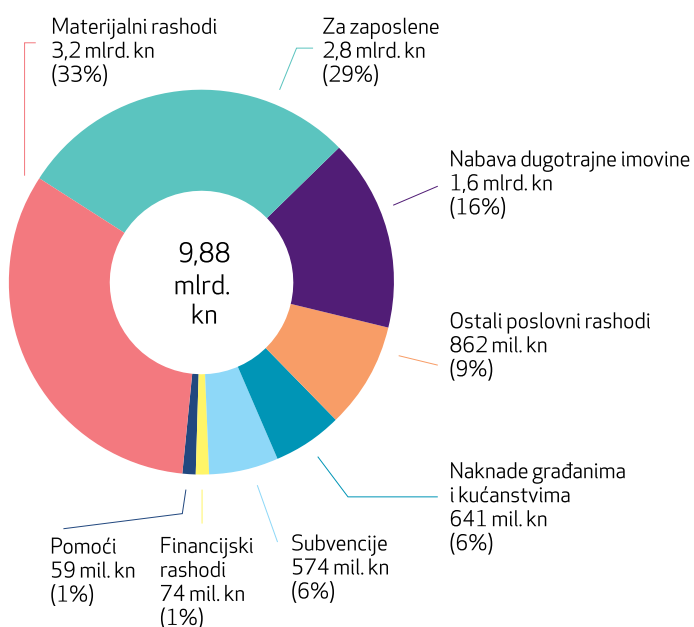
Ukupni će **rashodi 2019.** iznositi **9,88 mlrd. kn** (grafikon 3), a pri planiranju rashoda i izdataka prioriteta su, kao i dosad:

- osiguranje sredstava za kapitalne projekte i projekte koji pridonose poboljšanju komunalne opremljenosti kao pretpostavke bržeg gospodarskog razvoja;
- osiguravanje postojeće razine stečenih prava za građane lošijeg materijalnog stanja;
- poticanje demografske obnove;

- redovito podmirivanje svih ugovornih i kreditnih obveza te
- osiguranje redovitog funkcioniranja i najviše razine usluga svih **gradskih upravnih tijela**.

gradska upravna tijela uredi, zavodi i službe koje obavljaju poslove za koje je grad nadležan.

Za 2019. je izglasano **384 mil. kn (4%) više ukupnih rashoda** u odnosu na rebalans iz listopada 2018. **Najviše se povećavaju rashodi za nabavu dugotrajne imovine** (318 mil. kn ili 24,8%), **rashodi za zaposlene** (214 mil. kn ili 8,2%) i **ostali rashodi** (133 mil. kn ili 18,3%), dok se **najviše smanjuju naknade građanima i kućanstvima** (99,9 mil. kn ili 13,5%), **subvencije** (76 mil. kn ili 11,7%) i **materijalni rashodi** (54 mil. kn ili 1,7%).



Grafikon 3: Rashodi proračuna Grada Zagreba po vrstama (ekonomska klasifikacija), 2019.*

* S rashodima financiranim iz vlastitih i namjenskih prihoda proračunskih korisnika.

Materijalni rashodi (3,2 mlrd. kn) se najvećim dijelom odnose na tekuća i investicijska održavanja objekata komunalne infrastrukture (npr. održavanje javnih površina, javne rasvjete, cesta, groblja i krematorija) i objekata gradske uprave i gradskih proračunskih korisnika, ali i na uredski materijal, energiju i usluge (primjerice, telefona, pošte, prijevoza, informiranja), neophodne za funkcioniranje gradskih upravnih tijela i gradskih proračunskih korisnika.

Rashodi za zaposlene (2,8 mlrd. kn) su plaće, doprinosi i ostali rashodi za zaposlene, uključujući i rashode za zaposlene na projektima koji se financiraju iz sredstava EU-a. Od ukupnih rashoda za zaposlene 1,75 mlrd. kn se odnosi na otprilike 12.500 zaposlenih u upravnim tijelima i proračunskim

korisnicima čiji se zaposlenici ne financiraju iz vlastitih i namjenskih sredstava (npr. dječji vrtići, muzeji i dr.), te 1,08 mlrd. kn za oko 6.500 zaposlenih u proračunskim korisnicima čiji se zaposlenici financiraju iz vlastitih i namjenskih sredstava (npr. bolnice, poliklinike, domovi zdravlja).

Za **nabavu dugotrajne imovine** planira se utrošiti oko 1,6 mlrd. kn za ceste, komunalnu infrastrukturu, poslovne i ostale građevinske objekte te opremu u školstvu, zdravstvu, ustanovama socijalne skrbi i slično. Najveći dio kapitalnih ulaganja – 928 mil. kn – realizirat će se putem Gradskog ureda za prostorno uređenje, izgradnju, graditeljstvo, komunalne poslove i promet, a prema [Programu radova kapitalnih ulaganja u objekte društvenih djelatnosti u 2019.](#) i [Programu radova na području prometa i komunalnog gospodarstva u 2019.](#)

Ostali poslovni rashodi u iznosu od 862 mil. kn najvećim se dijelom odnose na tekuće donacije i kapitalne pomoći. Tekuće donacije (454 mil. kn) su usmjerene na sufinanciranje sporta (202 mil. kn), vjerske i privatne vrtiće i škole (96,4 mil. kn), kulturu (npr. knjižnice, muzeje, kazališta, glazbenu, likovnu, filmsku djelatnost), Vatrogasnu zajednicu Grada Zagreba te neprofitne organizacije (udruge, socijalni i razvojni programi i slično). Najznačajnije kapitalne pomoći su namijenjene za pročišćavanje otpadnih voda (208,7 mil. kn), interventne mjere plana gospodarenja otpadom (110 mil. kn), obnovu i rekonstrukciju voznog parka ZET-a (32 mil. kn) i Centar za gospodarenje otpadom (10,1 mil. kn).



Naknade građanima i kućanstvima od 641 mil. kn obuhvaćaju pomoć za roditelje odgojitelje (290 mil. kn), ZET prijevoz i prijevoz osoba s invaliditetom (77,6 mil. kn), pomoć za novorođenčad (70 mil. kn), dodatak uz mirovinu (69,8 mil. kn), naknade za poboljšanje učeničkog i studentskog standarda, potpore djeci poginulih i nestalih branitelja (35 mil. kn), sufinanciranje međumjesnog javnog prijevoza učenika (20 mil. kn), prehranu socijalno ugroženih (17,1 mil. kn), pomoć kućanstvima za troškove stanovanja (14 mil. kn) te razne druge programe pomoći osobama s invaliditetom, nezaposlenima, dobrovoljnim davateljima krvi, braniteljima i stradalnicima Domovinskog rata, stipendije učenicima i studentima, itd.

Subvencije od 574 mil. kn namijenjene su poticanju proizvodnje i usluga trgovačkih društava, obrtnika, poljoprivrednika, te malih i srednjih poduzetnika. Najveći se dio odnosi na javni gradski prijevoz, odnosno ZET (422 mil. kn), zakupninu dvorane Arena (60 mil. kn), poticanje razvoja obrta, malog i srednjeg poduzetništva (30,2 mil. kn) te zapošljavanje osoba s invaliditetom (29 mil. kn).

Razlike rashoda u predloženom i izglasanom proračunu za 2019.

Na prijedlog proračuna za 2019., koji je 15. studenog 2018. poslan u Gradsku skupštinu, klubovi gradskih zastupnika i gradski zastupnici podnijeli su **ukupno 17 amandmana od kojih je šest prihvaćeno u potpunosti, osam djelomično, a tri nisu prihvaćena**. U proračunu koji je izglasan 13. prosinca 2018., **ukupni su rashodi neznatno povećani – za 6 mil. kn, s 9,871 na 9,877 mlrd. kn.**

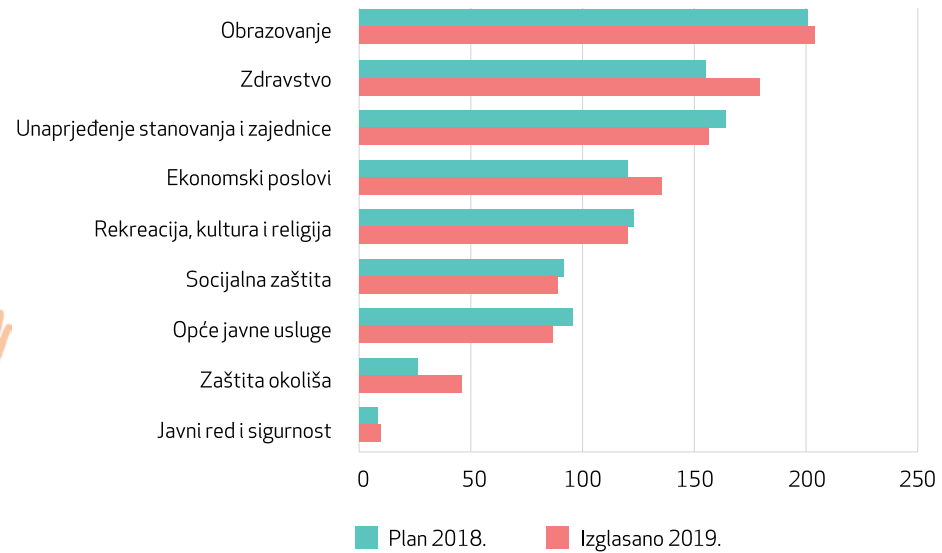
Najznačajnije prihvaćene izmjene odnose se na osiguravanje dodatnih sredstava za:

- sanaciju južnog prilaznog vijadukta Mosta mladosti (30 mil. kn);
- prvu fazu izgradnje OŠ Bukovac, za koju su riješeni imovinsko-pravni odnosi s potrebnom dokumentacijom (10 mil. kn);
- sportske aktivnosti (7 mil. kn) – za poticanje uključivanja u sport i rekreaciju što većeg broja djece i mladeži (2 mil. kn) te za osiguranje uvjeta za pripreme sportaša za olimpijske, paraolimpijske i olimpijske igre gluhih, svjetska i europska prvenstva te druga međunarodna natjecanja (5 mil. kn);
- nabavu, ugradnju i održavanje video-nadzora u osnovnim školama (3 mil. kn);
- suradnju Grada sa Sveučilištem u Zagrebu i HAZU-om (500.000 kn);
- uskršnicu i božićnicu za branitelje korisnike zajamčene minimalne naknade i korisnike novčane naknade po osnovi nezaposlenosti kako bi ostvarili prava koja imaju i umirovljenici s mirovinom manjom od 1.500 kn (400.000 kn).



IZGLASANI RASHODI PO NAMJENI

Grad će u 2019. na svakog građanina prosječno mjesečno trošiti 1.025 kn (grafikon 4). Najviše za obrazovanje (203 kn), zdravstvo (180 kn), unaprjeđenje stanovanja i zajednice (156 kn) i ekonomske poslove (135 kn). U 2019. se planira prosječno mjesečno po građaninu trošiti po 24 kn više za zdravstvo, 20 kn više zaštitu okoliša i 15 kn više za ekonomske poslove dok će se za opće javne usluge trošiti 9 kn, a za unaprjeđenje stanovanja i zajednice 8 kn manje nego u 2018.



Grafikon 4: Prosječna mjesečna potrošnja po namjeni, po građaninu (funkcijska klasifikacija), 2019. (u kn)*

* S rashodima financiranim iz vlastitih i namjenskih prihoda proračunskih korisnika.

Rashodi za obrazovanje odnose se na predškolsko obrazovanje (za zaposlene u gradskim vrtićima, subvencioniranje povlaštenih cijena gradskih vrtića), te osnovno i srednjoškolsko obrazovanje (uključujući dio plaća za zaposlene, npr. produženi boravak, te materijalne rashode i nabavu dugotrajne imovine).

Rashodi za zdravstvo odnose se na zdravstvenu zaštitu, izradu i provedbu programa i strategija zdravstvene zaštite, promicanje zdravlja te prevenciju i suzbijanje ovisnosti, potpore zdravstvenim programima i projektima udruga i drugih oblika organiziranog zdravstvenog djelovanja i rada, koordinaciju i kontrolu zdravstvenih ustanova u vlasništvu Grada.

Usluge unaprjeđenja stanovanja i zajednice uglavnom se odnose na održavanje gradske imovine i javnih površina (ulična rasvjeta i dr.).

Ekonomski poslovi uglavnom se odnose na javni gradski prijevoz, gradnju i održavanje cesta, poljoprivredu i turizam.

Rashodi za rekreaciju, kulturu i religiju odnose se na financiranje kulturnih ustanova, pomaganje kulturnih programa i djelatnosti, sufinanciranje sporta, subvencije za zakupninu dvorane Arena i sl.

IZGLASANI RASHODI PO PRORAČUNSKIM KORISNICIMA

Veći dio gradskih upravnih tijela u ukupnim rashodima sudjeluje s relativno malim iznosima, dok će **tri najznačajnija ureda** – za zdravstvo, za obrazovanje, te za prostorno uređenje, izgradnju Grada, graditeljstvo, komunalne poslove i promet – zajedno trošiti otprilike **polovicu proračunskih sredstava**, odnosno prosječno **511 kn mjesečno po građaninu**.



Grafikon 5: Prosječna mjesečna potrošnja po proračunskim korisnicima, po građaninu (organizacijska klasifikacija), 2019. (u kn)*

*S rashodima i izdadcima financiranim iz vlastitih i namjenskih prihoda i primitaka proračunskih korisnika.

RAČUN FINANCIRANJA

Za razliku od pojmova *prihodi* i *rashodi* koji se koriste u računu prihoda i rashoda za poslovanje te prodaju i nabavu dugotrajne imovine, u računu financiranja se za **financijsku imovinu**, uzimanje, davanje i otplate zajmova koriste pojmovi primitci i izdatci. *Primitci* su priljevi novca, npr. vraćene glavnice po danim zajmovima, od prodaje dionica i obveznica, od zaduživanja, a *izdatci* su odljevi sredstava po tim istim kategorijama. Razlika primitaka i izdataka je *neto financiranje*, tj. iznos jednak višku/manjku iz računa prihoda i rashoda.



financijska imovina
novac, depoziti, obveznice, zajmovi, itd.



	Izvršenje 2016.	Izvršenje 2017.	Plan 2018.	Prijedlog 2019.	Izglasano 2019.	Projekcija 2020.	Projekcija 2021.
Račun prihoda i rashoda							
Ukupni prihodi	8.169,7	8.322,3	9.135,1	9.815,5	9.815,5	10.100,8	10.110,2
Ukupni rashodi	8.168,4	8.762,2	9.493,0	9.871,3	9.877,3	9.922,1	9.658,4
Manjak/višak	1,3	-439,9	-357,9	-55,7	-61,7	178,8	451,8
Račun financiranja							
Primitci od financijske imovine i zaduživanja	221,3	394,8	638,2	397,7	397,7	412,8	332,7
Izdatci za financijsku imovinu i otplate zajmova	282,8	404,0	280,3	327,0	321,0	363,5	434,5
Neto financiranje	-61,5	-9,2	357,9	70,6	76,6	49,3	-101,8

Tablica 1: Račun prihoda i rashoda i račun financiranja, 2016.–2021. (u mil. kn)*

*S vlastitim i namjenskim prihodima i primitcima proračunskih korisnika i rashodima i izdancima financiranim iz tih prihoda i primitaka.

Uključujući vlastite i namjenske prihode i primitke proračunskih korisnika, u 2019. planira se 397,7 mil. kn primitaka, od čega je 375,9 mil. kn novo zaduživanje. Istovremeno se planira 321 mil. kn izdataka, od čega najveći dio (238 mil. kn) za otplate postojećeg duga.

Budući da Ministarstvo financija u [Uputama za izradu proračuna jedinica lokalne i područne \(regionalne\) samouprave](#) ističe potrebu uključivanja prenesenog rezultata poslovanja u proračun za 2019., a kako je Grad 2017. ostvario proračunski manjak od 593 mil. kn, predlaže se sukcesivno pokriće tog manjka u narednom trogodišnjem razdoblju (14,9 mil. kn u 2019., 228 mil. kn u 2020. te 350 mil. kn u 2021.). Zbog planiranog pokrića manjka, u razdoblju 2019.–2021. razlikuju se iznosi manjka/viška u računu prihoda i rashoda te neto financiranja u računu financiranja.

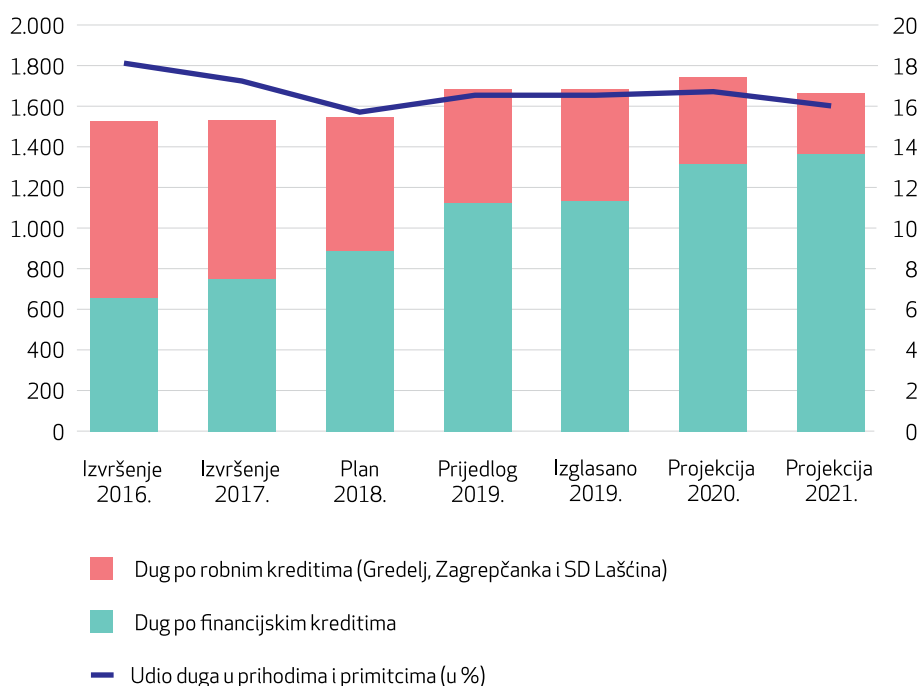
U odnosu na prijedlog proračuna za 2019., ukupni prihodi u izglasanom proračunu za 2019. nisu se mijenjali, dok su ukupni rashodi povećani za 6 mil. kn. U računu financiranja, promjene u odnosu na prijedlog proračuna za 2019. su samo na strani izdataka koji su smanjeni za ukupno 6 mil. kn (2,5%) u dijelu otplate postojećeg duga pa se očekuje neto financiranje u 2019. u iznosu od 76,6 mil. kn.

PLANIRANI DUG GRADSKOG PRORAČUNA

Planira se **direktni dug** od oko **1,69 mlrd. kn krajem 2019.** (grafikon 6). Udio duga u ukupnim proračunskim prihodima i primitcima u 2019. planira se na 16,5%, s intencijom blagog smanjenja na 15,9% u 2021. Razina zaduženosti Grada je relativno niska u odnosu na ukupne prihode i primitke pa se direktni dug može bez poteškoća servisirati iz redovitih prihoda i primitaka. Neophodno je napomenuti da Grad za dugoročno zaduživanje – prema [Zakonu o proračunu](#) – mora dobiti suglasnost Vlade, pa grafikon 6 za razdoblje 2019.–2021. prikazuje visinu planiranog, a visina stvarnog duga će ovisiti o toj suglasnosti.



Direktan dug je zbroj svih proračunskih manjkova (deficita) iz tekućeg i ranijih razdoblja financiranih zaduživanjem.



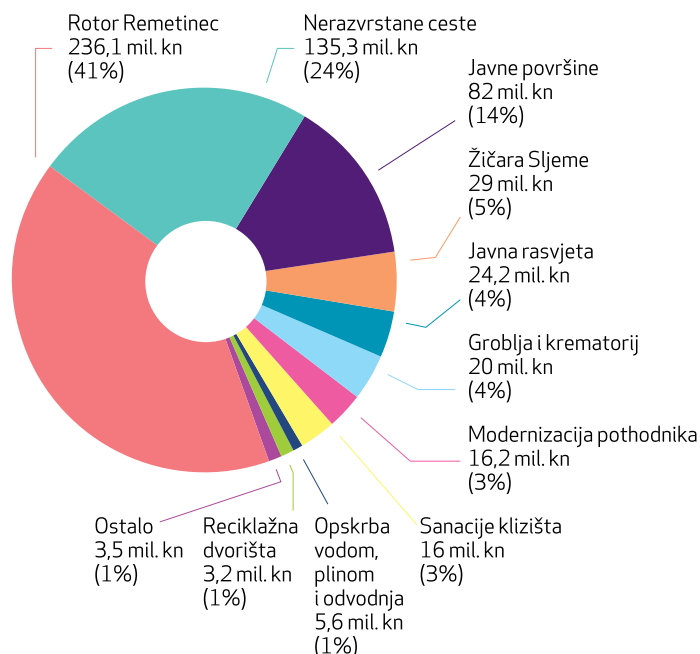
Grafikon 6: Dug Grada Zagreba (u mil. kn, lijeva skala) i udio duga u proračunskim prihodima i primitcima (u %, desna skala), 2016.–2021.*

*U prihode i primitke uključeni su vlastiti i namjenski prihodi i primitci proračunskih korisnika.

Uz direktan dug prikazan na grafikonu 6, Grad je potencijalno – kroz dana jamstva – izložen i **indirektnom dugu od 2,4 mlrd. kn** (24,1% ukupnih prihoda i primitaka planiranih u 2018.). Od toga se najveći dio (2,3 mlrd. kn) odnosi na jamstvo za obveznice Zagrebačkog holdinga za refinanciranje duga iz 2007. Te su obveznice izdane u dvije tranše (1,8 mlrd. kn sredinom 2016., te još 500 mil. kn u srpnju 2017.), a Grad je za to jamstvo dobio suglasnost ministra financija.

RAZVOJNI PROGRAMI – VAŽNIJE INVESTICIJE

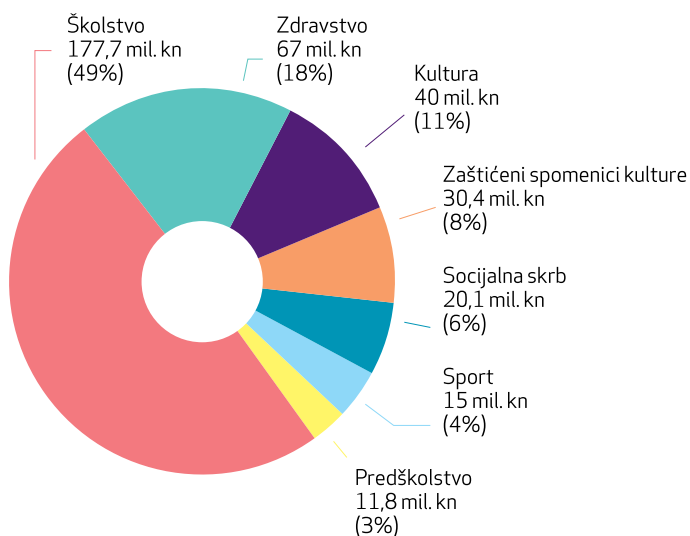
Za gradnju objekata i uređaja komunalne infrastrukture u 2019. planira se **571 mil. kn** (grafikon 7). Dobra opskrbljenost komunalnim uslugama pridonosi boljoj kvaliteti života i atraktivnosti gradskog prostora za smještaj poslovnih i društvenih sadržaja, pa su ova ulaganja osnovni preduvjet ostvarivanja općih ciljeva prostornog razvitka Grada.



Grafikon 7: Kapitalna ulaganja u gradnju objekata i uređaja komunalne infrastrukture, 2019.

Najvažnija planirana ulaganja u objekte i uređaje komunalne infrastrukture odnose se na rotor Remetinec (236 mil. kn) i nerazvrstane ceste (135 mil. kn) radi unaprjeđenja kvalitete, sigurnosti i razine usluge te osiguranja cjelovitosti prometne mreže. Ovisno o projektima, sredstva će se upotrijebiti za izradu tehničke dokumentacije, različite etape gradnje i rekonstrukcije.

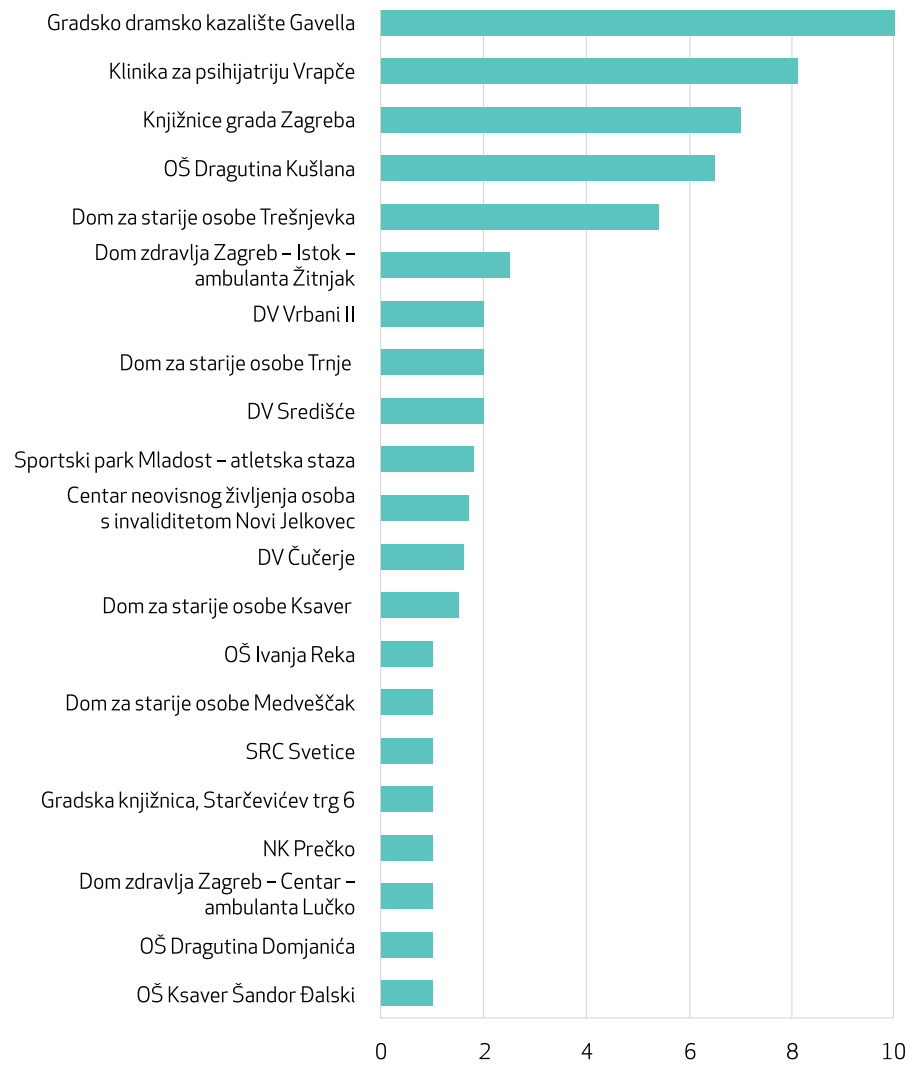
Planira se i **362 mil. kn kapitalnih ulaganja u objekte društvenih djelatnosti** (grafikon 8).



Grafikon 8: Kapitalna ulaganja u objekte društvenih djelatnosti, 2019.

Grafikon 9 pokazuje neka od najvažnijih ulaganja u objekte društvenih djelatnosti koja se ovisno o projektu odnose na troškove izrade projektne dokumentacije, ishodenje akata o građenju, prenamjene prostora, adaptacije, sanacije, gradnje, opremanja te rješavanja imovinskih odnosa.





Grafikon 9: Dio najvažnijih kapitalnih ulaganja u objekte društvenih djelatnosti, 2019. (u mil. kn)

KAKO SE I VI MOŽETE UKLJUČITI U PRORAČUNSKI PROCES?

Gradska je skupština – kao predstavničko tijelo građana – na sjednici 13. prosinca 2018. usvojila proračun Grada Zagreba za 2019. Riječ je o značajnom iznosu od 10,20 mlrd. kn rashoda i izdataka. Svaka će zaposlena osoba tijekom 2019. u proračun prosječno mjesečno uplaćivati 1.088 kn poreza na dohodak i prireza. Na svaku će se građanku i građanina prosječno mjesečno trošiti 1.059 kn rashoda i izdataka. Uistinu je važno kako će se taj novac prikupiti i kako će se trošiti, a to se tiče svih nas zajedno. Uz pomoć ovog kratkog vodiča i [Vodiča kroz proračun Grada Zagreba](#), možete analizirati provedbu proračuna (npr. pri raspravi i usvajanju izvještaja o polugodišnjem i godišnjem izvršenju proračuna, ili pri donošenju rebalansa), te uspoređivati rezultate Zagreba s drugim gradovima i općinama. Tako ćete bolje razumjeti situaciju u Gradu Zagrebu i u cijeloj državi, a možda i nama pomoći s idejama o nekim boljim rješenjima!



KORISNE MREŽNE STRANICE

[Grad Zagreb](#) – Službene stranice Grada Zagreba

[Grad Zagreb – Financije](#) – Gradski proračun,
kreditne ocjene Grada, obrasci

[Gradski ured za financije](#) – Kontakti, nadležnosti, poslovi

[Gradski uredi, zavodi i službe](#) – Detaljni podatci, kontakti,
nadležnosti, poslovi

[Gradska skupština](#) – Ustrojstvo, nadležnosti, radna tijela, propisi

[Gradske četvrti](#) – Osnovni podatci, granice područja, tijela, ovlasti

[Mjesni odbori](#) – Granice područja, sjedišta, tijela, ovlasti

[Zagrebački holding](#) – Ustrojstvo, usluge, aktualnosti, kontakti

[Službeni glasnik Grada Zagreba](#) – Svi gradski propisi

[Ministarstvo financija – lokalni proračuni](#) – Arhiva proračuna svih
općina, gradova i županija

[Zakon o proračunu](#) – Zakoni i propisi vezani uz proračun

[Institut za javne financije](#) – Transparentnost proračuna županija,
gradova i općina

PRETHODNO OBJAVLJENI VODIČI

Vodič kroz proračun Grada Zagreba

Izvršenje proračuna Grada Zagreba za 2014. – Kratki vodič

Prijedlog proračuna Grada Zagreba za 2015. – Kratki vodič

Izglasani proračun Grada Zagreba za 2015. – Kratki vodič

Prijedlog rebalansa proračuna Grada Zagreba za 2015. – Kratki vodič

Izvršenje proračuna Grada Zagreba za 2015. – Kratki vodič

Prijedlog proračuna Grada Zagreba za 2016. – Kratki vodič

Izglasani proračun Grada Zagreba za 2016. – Kratki vodič

Prijedlog rebalansa proračuna Grada Zagreba za 2016. – Kratki vodič

Izvršenje proračuna Grada Zagreba za 2016. – Kratki vodič

Prijedlog proračuna Grada Zagreba za 2017. – Kratki vodič

Izglasani proračun Grada Zagreba za 2017. – Kratki vodič

Prijedlog prvog rebalansa proračuna Grada Zagreba za 2017. – Kratki vodič

Prijedlog drugog rebalansa proračuna Grada Zagreba za 2017. – Kratki vodič

Izvršenje proračuna Grada Zagreba za 2017. – Kratki vodič

Prijedlog proračuna Grada Zagreba za 2018. – Kratki vodič

Izglasani proračun Grada Zagreba za 2018. – Kratki vodič

Prijedlog rebalansa proračuna Grada Zagreba za 2018. – Kratki vodič

Prijedlog proračuna Grada Zagreba za 2019. – Kratki vodič