

Izglasani proračun Grada Zagreba za 2017. : kratki vodič

Other document types / Ostale vrste dokumenata

Publication year / Godina izdavanja: **2016**

Permanent link / Trajna poveznica: <https://urn.nsk.hr/urn:nbn:hr:242:842489>

Rights / Prava: [Attribution-NonCommercial-NoDerivatives 4.0 International/Imenovanje-Nekomercijalno-Bez prerada 4.0 međunarodna](#)

Download date / Datum preuzimanja: **2024-12-22**



Repository / Repozitorij:

[Institute of Public Finance Repository](#)



Izglasani proračun Grada Zagreba za 2017.

Kratki vodič



Prosinac, 2016.

NAKLADNIK

Grad Zagreb, Trg S. Radića 1, Zagreb

ZA NAKLADNIKA

Gradski ured za financije Grada Zagreba

PRIREADIO

Institut za javne financije, Zagreb

GRAFIČKI DIZAJN I PRIPREMA

Bachrach & Krištofić

NJI₃

ISBN 978-953-7479-67-1

Gradski proračun za 2017. složen je i opsežan dokument koji prikazuje iz kojih će se izvora prikupljati i trošiti gradski novac. Ovim se kratkim vodičem žele pružiti, što jednostavnije i sažetije, osnovne informacije o njemu te potaknuti građane da se uključe u proračunski proces i tako pridonesu kvalitetnijim i učinkovitijim gradskim uslugama.

Gradska skupština je 20. prosinca 2016., nakon drugog čitanja i rasprave, izglasala proračun za 2017. i projekcije za 2018.–19. Na mrežnim stranicama Grada dostupni su kompletni [Izglasani proračun za 2017.](#) i [Projekcije za 2018.–19.](#) te [Vodič kroz proračun Grada Zagreba](#) (s općim informacijama o gradskom proračunu i proračunskom procesu).

Prema kalendaru propisanom u [Zakonu o proračunu](#), gradski se proračun donosi temeljem godišnjih Vladinih [Smjernica ekonomske i fiskalne politike](#) te [Uputa Ministarstva financija za izradu proračuna jedinica lokalne i područne \(regionalne\) samouprave](#). Budući da do izrade prvog prijedloga proračuna navedeni dokumenti još nisu bili objavljeni, Grad je na temelju vlastitih procjena, krajnje oprezno i restriktivno, te u najboljoj namjeri da bude što realističniji, pripremio prvi [Prijedlog proračuna za 2017.](#) Pritom su uzete u obzir gradske gospodarske i društvene specifičnosti i potrebe, kao i odredbe Zakona o proračunu i [Zakona o fiskalnoj odgovornosti](#). Nakon objave Vladinih Smjernica krajem studenoga 2016., kojima se planira rast bruto društvenog proizvoda (BDP) od 3,2% u 2017. i rast zaposlenosti od 1,6%, te uvažavajući podnesene amandmane u onoj mjeri u kojoj je to bilo moguće, Grad je predložio korigirani proračun za 2017. koji je nakon rasprave na Gradskoj skupštini usvojen. U tekstu koji slijedi iznesen je kratki prikaz usvojenih prihoda, rashoda, računa financiranja i duga u razdoblju od 2015.–19., kao i detaljnija razrada prihoda i rashoda Grada Zagreba za 2017.

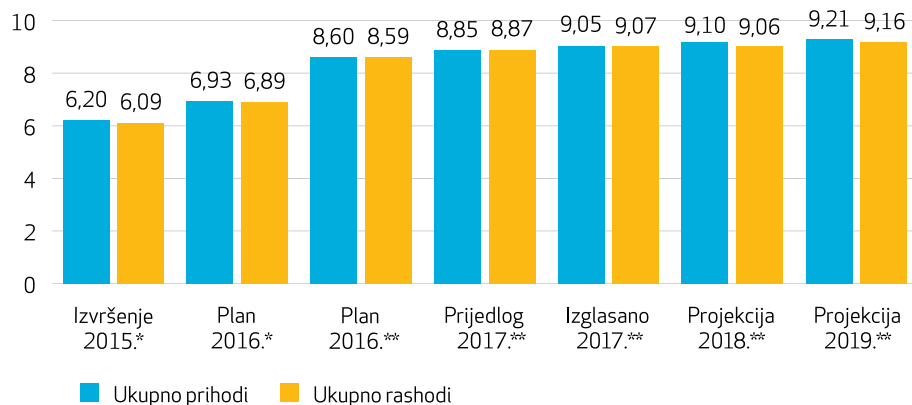


PLANIRANI PRIHODI I RASHODI



Značajan rast prihoda i rashoda u odnosu na 2015. posljedica je zakonski propisane obveze uključivanja u proračun vlastitih i namjenskih prihoda svih gradskih proračunskih korisnika, kao i rashoda koji se financiraju iz tih prihoda. Dakle, radi se o metodološkoj promjeni obuhvata gradskog proračuna koja je dovela do porasta prihoda i rashoda.

U proračunu Grada u 2017. planira se **9,05 mlrd. kuna prihoda** i **9,07 mlrd. kuna rashoda** (grafikon 1). Istodobno s prijedlogom proračuna za 2017., usvojene su i projekcije proračuna za 2018. i 2019. Grafikon 1 pokazuje da će proračunski prihodi i rashodi u 2018. i 2019. bilježiti blagi rast u skladu s očekivanim rastom BDP-a.



Grafikon 1: Prihodi i rashodi proračuna Grada Zagreba, 2015.–19. (u mlrd. kuna)

* Bez vlastitih i namjenskih prihoda proračunskih korisnika i rashoda financiranih iz tih prihoda.

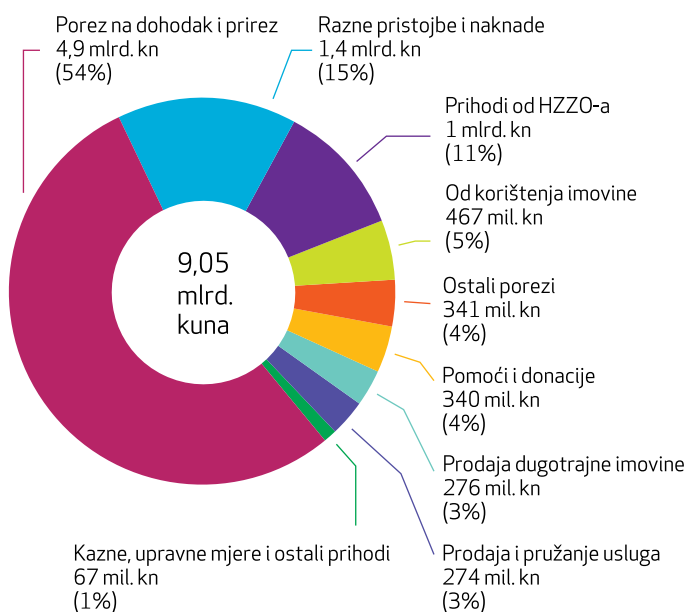
** S vlastitim i namjenskim prihodima proračunskih korisnika i rashodima financiranim iz tih prihoda.

Gradski proračun sadrži prihode i rashode svih 326 gradskih proračunskih korisnika, odnosno institucija koje je Grad osnovao, koje većim dijelom financira i koje su navedene u [Registru proračunskih i izvanproračunskih korisnika](#). To su, primjerice, javnozdravstvene ustanove (domovi zdravlja, poliklinike, bolnice, zavodi), predškolske, osnovnoškolske i srednjoškolske ustanove, ustanove socijalne skrbi, vatrogasne postrojbe, Zavod za prostorno uređenje, Javna ustanova Maksimir, Zoološki vrt i Ustanova za upravljanje sportskim objektima.

Postoje i [trgovačka društva koja je Grad osnovao](#) za obavljanje javnih službi i djelatnosti u javnom interesu (npr. Zagrebački holding), no ona se ne financiraju većim dijelom iz gradskog proračuna, odnosno nisu proračunski korisnici, pa se njihovi prihodi i rashodi ne iskazuju u gradskom proračunu.

PLANIRANI PRIHODI

Ukupni prihodi će 2017. iznositi 9,05 mlrd. kuna (grafikon 2), od čega će se više od polovice prikupiti od **poreza i prireza na dohodak** (4,9 mlrd. kuna). Drugi najznačajniji prihod gradskog proračuna su razne **pristojbe i naknade** (nepunih 1,4 mlrd. kuna ili 15%), uglavnom komunalni doprinosi i naknade (850 mil. kuna) te prihodi po posebnim propisima (458 mil. kuna). Treći po značaju su **prihodi proračunskih korisnika od HZZO-a za pružene zdravstvene usluge** (otprilike 1 mlrd. kuna, odnosno 11%).



Grafikon 2: Prihodi proračuna Grada Zagreba, 2017.*

* S vlastitim i namjenskim prihodima proračunskih korisnika.

Planirani ukupni prihodi gradskog proračuna u 2017. trebali bi biti za **453 mil. kuna (5,3%) viši nego 2016.** Najviše će se povećati prihodi od poreza na dohodak i prireza (150 mil. kuna ili 3,1%), zatim od raznih pristojbi i naknada proračunskih korisnika (85 mil. kuna ili 6,7%) te od prodaje dugotrajne imovine – većinom poslovnih objekata i stanova (83,5 mil. kuna ili 51,5%). U odnosu na 2016., najviše će se smanjiti pomoći proračunskim korisnicima iz drugih proračuna kao što su primjerice sredstva koja javnozdravstvene ustanove ili ustanove u kulturi primaju od ministarstava ili državnih agencija (28,8 mil. kuna ili 25,9%).



Svaka će zaposlena osoba u gradski proračun prosječno mjesečno uplatiti 1.084 kune poreza i prireza na dohodak.

Razlike prihoda u predloženom i izglasanom proračunu za 2017.

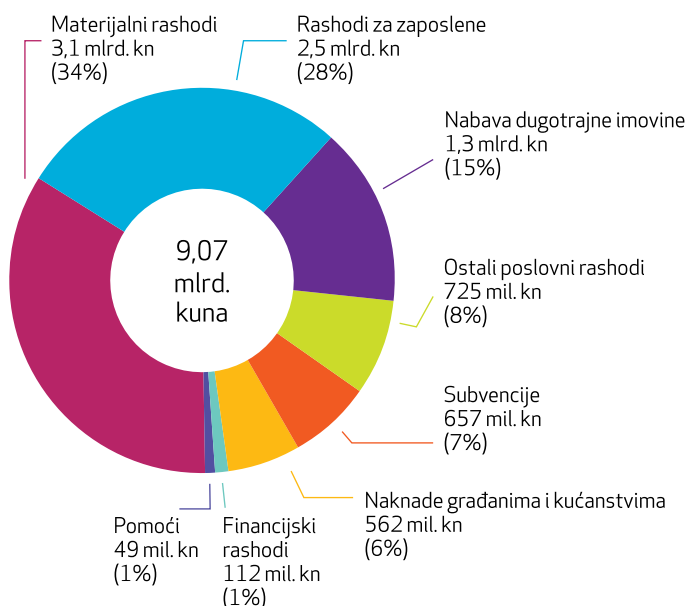
U odnosu na prijedlog, ukupni prihodi izglasanog proračuna za 2017. veći su za 200 mil. kuna. Očekuju se viši prihodi od poreza na dohodak i prireza (za 150 mil. kuna), od prodaje materijalne imovine (za 30 mil. kuna) te od poreza na promet nekretnina (za 20 mil. kuna).

Najznačajniji prihodi gradskog proračuna – od poreza na dohodak i prireza – u prijedlogu proračuna za 2017. planirani su na razini 2016. jer u trenutku pripreme tog prijedloga nisu bile objavljene Vladine Smjernice ekonomske i fiskalne politike, niti su bili poznati svi detalji najavljene porezne reforme. Nakon objave Vladinih Smjernica krajem studenog – u kojima se u 2017. predviđa rast BDP-a od 3,2% i rast stope zaposlenosti za 1,6% – planirani iznos prihoda od poreza na dohodak i prireza u 2017. povećan je za 150 mil. kuna. Nadalje, Grad i nadležna gradska tijela u 2017. planiraju bolje gospodariti gradskom imovinom pa je gradonačelnik – u skladu s tim pretpostavkama – amandmanom predložio povećanje ukupnih prihoda za 200 mil. kuna.

PLANIRANI RASHODI PO VRSTAMA

Ukupni će rashodi 2017. iznositi 9,07 mlrd. kuna (grafikon 3), a osnovni prioriteti su:

- ravnomjieran razvoj Grada Zagreba;
- osiguravanje iste razine stečenih prava za građane socijalno lošijeg materijalnog stanja;
- pronatalitetna politika i poticanje demografske obnove;
- poticanje obrta, malog i srednjeg poduzetništva;
- poticanje zapošljavanja i stambenog zbrinjavanja mladih;
- osiguranje sredstava za prioritetne kapitalne projekte i projekte koji pridonose poboljšanju komunalne opremljenosti grada kao pretpostavke bržeg gospodarskog razvoja;
- osiguranje redovitog funkcioniranja svih gradskih službi i upravnih tijela u cilju pružanja najviše razine usluga građanima;
- redovito podmirivanje svih ugovornih i kreditnih obveza.



Grafikon 3: Rashodi proračuna Grada Zagreba po vrstama (ekonomska klasifikacija), 2017.*

* S rashodima financiranim iz vlastitih i namjenskih prihoda proračunskih korisnika.

Materijalni rashodi (3,1 mlrd. kn) se najvećim dijelom odnose na tekuća i investicijska održavanja objekata komunalne infrastrukture (npr. održavanje javnih površina, javne rasvjete, cesta, groblja i krematorija) i objekata gradske uprave i gradskih proračunskih korisnika, ali i na uredski materijal, energiju i usluge (primjerice, telefona, pošte, prijevoza, informiranja), neophodne za funkcioniranje gradskih upravnih tijela i gradskih proračunskih korisnika.

Rashodi za zaposlene (2,5 mlrd. kn) obuhvaćaju ukupne plaće, doprinose i ostale rashode za oko 18 tisuća zaposlenih u gradskim upravnim tijelima i [gradskim proračunskim korisnicima](#) (npr. učeničkim domovima, školama, dječjim vrtićima, muzejima), te rashodi za zaposlene na projektima koje financira EU.

Za **nabavu dugotrajne imovine** planira se utrošiti oko 1,3 mlrd. kn za ceste, komunalnu infrastrukturu, poslovne i ostale građevinske objekte te opremu u školstvu, zdravstvu, ustanovama socijalne skrbi i slično. Najveći dio – u iznosu od 746 mil. kn – realizirat će se putem Gradskog ureda za prostorno uređenje, izgradnju grada, graditeljstvo, komunalne poslove i promet, a prema [Programu radova kapitalnih ulaganja u objekte društvenih djelatnosti za 2017.](#) i [Programu radova na području prometa i komunalnog gospodarstva za 2017.](#)

Ostali poslovni rashodi u iznosu od 725 mil. kn uglavnom podrazumijevaju tekuće donacije i kapitalne pomoći. Tekuće se donacije (476 mil. kn) odnose na sufinanciranje sporta (206 mil. kn), vjerske i privatne vrtiće i škole (96 mil. kn), kulturu (npr. knjižnice, muzeji, kazališta, glazbena, likovna, filmska djelatnost) te neprofitne organizacije (udruge, socijalni i razvojni programi i slično). Najznačajnije se kapitalne pomoći odnose na financiranje projekta otpadnih voda (114 mil. kn), obnovu i rekonstrukciju voznog parka ZET-a (65 mil. kn), Centar za gospodarenje otpadom (13 mil. kn) te sufinanciranje projekata trgovačkih društava u javnom sektoru (5 mil. kn).

Subvencije od 657 mil. kn namijenjene su poticanju proizvodnje i usluga trgovačkih društava, obrtnika, poljoprivrednika, te malih i srednjih poduzetnika. Najveći se dio odnosi na javni gradski prijevoz, odnosno ZET (486 mil. kn), zakupninu dvorane Arena (74 mil. kn), poticanje razvoja obrta, malog i srednjeg poduzetništva (35 mil. kn) te za zapošljavanje osoba s invaliditetom (29 mil. kn).

Planirani ukupni rashodi gradskog proračuna u 2017. trebali bi biti **za 476 mil. kn (5,5%) viši nego 2016.** Povećanje je djelomice rezultat značajnijeg povećanja rashoda proračunskih korisnika (138 mil. kn ili 8,1%) koji se financiraju iz njihovih vlastitih i namjenskih prihoda. Najveće se povećanje planira za nabavu dugotrajne imovine (441 mil. kn ili 49,7%), uglavnom za gradnju nerazvrstanih cesta, ali i za brojna kapitalna ulaganja u objekte društvenih djelatnosti (zdravstva, socijalne skrbi, kulture, itd.). Značajnije će se povećati i naknade građanima i kućanstvima (113 mil. kn ili 25,2%), ponajprije zbog uvođenja naknade za roditelje-odgajatelje, za što će se izdvojiti 126 mil. kn. Istodobno se planiraju veća smanjenja materijalnih rashoda, posebice za usluge (99 mil. kn ili 4,6%) i ostalih poslovnih rashoda (47 mil. kn ili 6,1%), najviše u dijelu tekućih i kapitalnih donacija te kapitalnih pomoći.



Razlike rashoda u predloženom i izglasanom proračunu za 2017.

Na prijedlog proračuna za 2017., koji je 15. studenog 2016. poslan u Gradsku skupštinu, klubovi gradskih zastupnika i gradski zastupnici podnijeli su **ukupno 14 amandmana od kojih je pet djelomice prihvaćeno**. U proračunu koji je izglasan 20. prosinca 2016., **ukupni su rashodi povećani za 200 mil. kuna**, s 8,87 na 9,07 mlrd. kuna, u skladu s rastom prihoda.

Osim povećanja sredstava za mjesnu samoupravu, sukladno izmjeni Statuta Grada i Odluke o financiranju mjesne samouprave, kojima se održavanje komunalne infrastrukture i nerazvrstanih cesta prenosi na vijeća gradskih četvrti u ukupnom iznosu od 482,5 mil. kuna, povećala su se i sredstva za kapitalne projekte od vitalnog značaja za Grad Zagreb:

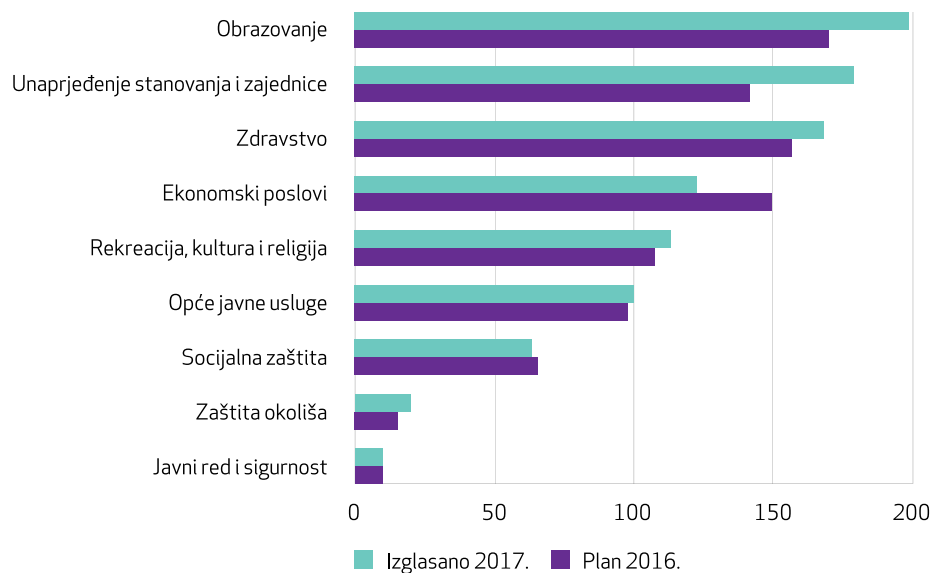
- **žičara Sljeme (49 mil. kuna);**
- **rotor Remetinec (20 mil. kuna);**
- otkup zemljišta i izrada projektne dokumentacije za **produžetak Branimirove ulice i ulice Rudolfa Kolaka (15 mil. kuna);**
- **proširenje gradske bežične mreže (7 mil. kuna);**
- **kapitalna ulaganja u objekte društvenih djelatnosti (57 mil. kuna):** izgradnja sportske dvorane OŠ Granešina (25 mil. kuna), projektna dokumentacija i dogradnja Doma zdravlja Špansko (12 mil. kuna), Muzička akademija (8 mil. kuna), dogradnja OŠ Bukovac (5 mil. kuna), projektna dokumentacija, uređenje i izgradnja hokejaškog centra na Velesajmu (5 mil. kuna), projekt Bolnice za plućne bolesti Brestovac na Sljemenu (2 mil. kuna);
- **izrada projektne dokumentacije Zagrebačkih tržnica (5 mil. kuna);**
- **obnova pročelja stambenih zgrada (30 mil. kuna);**
- **kupnja vozila za osobe s invaliditetom (2 mil. kuna).**

Osim kapitalnih projekata, predloženo je osiguravanje dodatnih sredstava za programe za mlade, predškolski odgoj, sufinanciranje kamata za kupnju stanova znanstvenih novaka (Podbrežje), zapošljavanje, programsku djelatnost vijeća nacionalnih manjina te liječenje branitelja.



PLANIRANI RASHODI PO NAMJENI

Grad će 2017. na svakog građanina prosječno mjesečno trošiti 975 kuna (grafikon 4), najviše za obrazovanje (198 kuna), usluge unaprjeđenja stanovanja i zajednice (178 kuna) i zdravstvo (168 kuna). U odnosu na 2016., kao značajnija razlika, planira se prosječno mjesečno po građaninu trošiti dodatnih 36 kuna za usluge unaprjeđenja stanovanja i zajednice, 28 kuna za obrazovanje, 11 kn za zdravstvo te 6 kuna za rekreaciju, kulturu i religiju, a 27 kuna manje za ekonomske poslove.



Grafikon 4: Prosječna mjesečna potrošnja po namjeni, po građaninu (funkcijska klasifikacija), 2017. (u kunama)*

* S rashodima financiranim iz vlastitih i namjenskih prihoda proračunskih korisnika.

Rashodi za obrazovanje odnose se uglavnom na predškolsko obrazovanje (npr. zaposlene u gradskim vrtićima, subvencioniranje povlaštenih cijena gradskih vrtića), te osnovno i srednjoškolsko obrazovanje (uključujući dio plaća za zaposlene, npr. produženi boravak, te materijalne rashode i nabavu dugotrajne imovine).

Usluge unaprjeđenja stanovanja i zajednice uglavnom se odnose na održavanje gradske imovine i javnih površina (npr. uličnu rasvjetu).

Rashodi za zdravstvo odnose se na zdravlje, zdravstvo i zdravstvenu zaštitu, izradu i provedbu gradskih i drugih programa i strategija zdravstvene zaštite, promicanje zdravlja te prevenciju i suzbijanje ovisnosti, potpore zdravstvenim programima i projektima udruga i drugih oblika organiziranog zdravstvenog djelovanja i rada, koordinaciju i kontrolu zdravstvenih ustanova u vlasništvu Grada.

Ekonomski poslovi uglavnom se odnose na javni gradski prijevoz te gradnju i održavanje cesta, poljoprivredu, turizam, gorivo, energiju i dr.

PLANIRANI RASHODI PO PRORAČUNSKIM KORISNICIMA

U ukupnim proračunskim rashodima veći dio gradskih upravnih tijela sudjeluje s relativno malim iznosima, dok se za **tri najznačajnija ureda** – za obrazovanje, kulturu i sport, za zdravstvo te za prostorno uređenje, izgradnju grada, graditeljstvo, komunalne poslove i promet – planira **utrošiti otprilike 60% proračunskih sredstava, odnosno prosječno 587 kuna mjesečno po građaninu**.



Grafikon 5: Prosječna mjesečna potrošnja po proračunskim korisnicima, po građaninu (organizacijska klasifikacija), 2017. (u kunama)*

* S rashodima financiranim iz vlastitih i namjenskih prihoda proračunskih korisnika.

RAČUN FINANCIRANJA

Za razliku od pojmova *prihodi* i *rashodi* koji se koriste u računu prihoda i rashoda za poslovanje te prodaju i nabavu dugotrajne imovine, u računu financiranja se za financijsku imovinu, uzimanje, davanje i otplate zajmova koriste pojmovi *primitci* i *izdatci*. *Primitci* su priljevi novca, npr. vraćene glavnice po danim zajmovima, od prodaje dionica i obveznica, novac od zaduživanja, a *izdatci* su odljevi sredstava po tim kategorijama. Razlika primitaka i izdataka je *neto financiranje*, tj. iznos jednak višku/manjku iz računa prihoda i rashoda.

| | Izvršenje 2015.* | Plan 2016.* | Plan 2016.** | Prijedlog 2017.** | Izglasano 2017.** | Projekcija 2018.** | Projekcija 2019.** |
|--|---------------------|----------------|-----------------|----------------------|----------------------|-----------------------|-----------------------|
| Račun prihoda i rashoda | | | | | | | |
| Ukupni prihodi | 6.204,9 | 6.928,2 | 8.597,5 | 8.850,3 | 9.050,3 | 9.101,1 | 9.207,4 |
| Ukupni rashodi | 6.085,6 | 6.890,2 | 8.592,4 | 8.868,2 | 9.068,2 | 9.059,9 | 9.155,4 |
| Višak | 119,2 | 38,0 | 5,1 | -17,9 | -17,9 | 41,2 | 52,0 |
| Račun financiranja | | | | | | | |
| Primitci od financijske imovine i zaduživanja | 194,4 | 216,8 | 249,7 | 290,1 | 290,1 | 239,8 | 240,0 |
| Izdatci za financijsku imovinu i otplate zajmova | 272,8 | 254,8 | 254,8 | 272,2 | 272,2 | 281,0 | 292,0 |
| Neto financiranje | -78,4 | -38,0 | -5,1 | 17,9 | 17,9 | -41,2 | -52,0 |



Tablica 1: Račun prihoda i rashoda i račun financiranja, 2015.-19. (u mil. kuna)

* Bez vlastitih i namjenskih prihoda i primitaka proračunskih korisnika i rashoda financiranih iz tih prihoda i primitaka.

** S vlastitim i namjenskim prihodima i primitcima proračunskih korisnika i rashodima financiranim iz tih prihoda i primitaka.

Uključujući vlastite i namjenske prihode i primitke proračunskih korisnika, u 2017. se planira 290,1 mil. kn primitaka, od čega se najveći dio (288,6 mil. kn) odnosi na novo zaduživanje. Istovremeno se pod izdalcima, od ukupno 272,2 mil. kn, planira 265,1 mil. kn za otplate postojećeg duga, a 7 mil. kn za zajmove trgovačkim društvima u javnom sektoru.

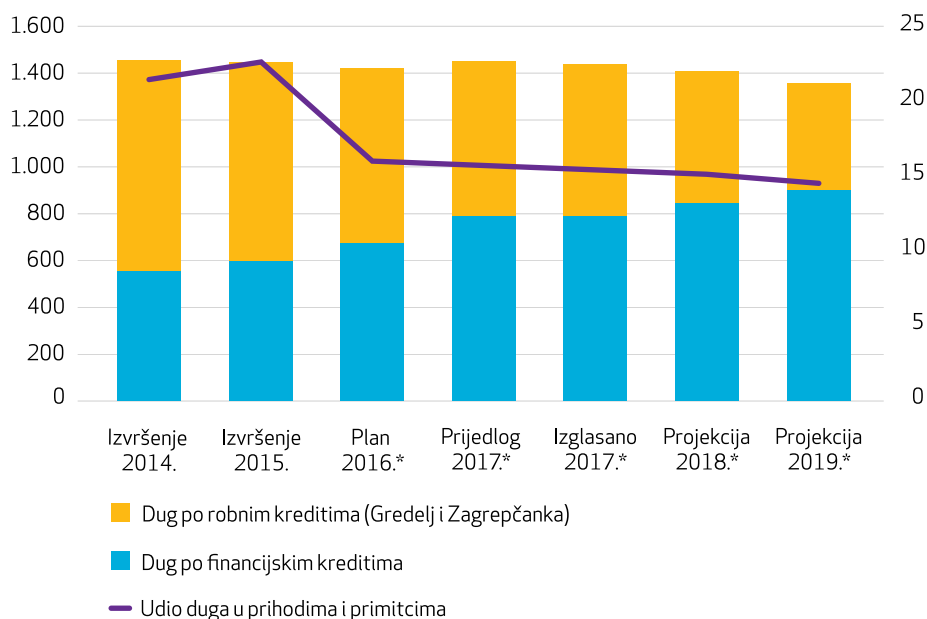
U odnosu na prijedlog proračuna, ukupni prihodi i rashodi u izglasanom proračunu za 2017. povećani su za 200 mil. kuna, ali je račun financiranja ostao nepromijenjen.

PLANIRANI DUG GRADSKOG PRORAČUNA

Direktan dug Grada s krajem 2017. planira se na razini od oko 1,44 mlrd. kn (grafikon 6), s blago padajućim trendom u idućim godinama. Udio duga u proračunskim prihodima i primitcima značajnije se smanjuje (s 22,5% u 2015. na 16% planiranih za kraj 2016.) zbog uključivanja vlastitih i namjenskih prihoda i primitaka proračunskih korisnika, a do 2019. se planira dodatno smanjivanje udjela duga u ukupnim prihodima i primitcima na 14,4%. To znači da je razina zaduženosti Grada niska i da se direktni dug može bez poteškoća servisirati iz redovitih prihoda i primitaka. Neophodno je napomenuti da je Gradu za dugoročno zaduživanje – prema Zakonu o proračunu – potrebna suglasnost Vlade, pa grafikon 6 prikazuje visinu planiranog, a visina stvarnog duga će ovisiti o toj suglasnosti.



Direktan dug je zbroj svih proračunskih manjkova (deficita) iz tekućeg i ranijih razdoblja financiranih zaduživanjem.



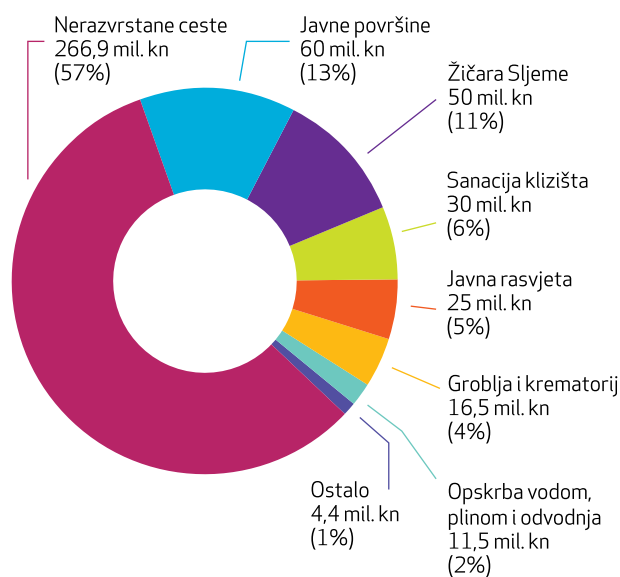
Grafikon 6: Dug Grada Zagreba (u mil. kuna, lijeva skala) i udio duga u proračunskim prihodima i primitcima (u %, desna skala), 2014.-19.

* Od 2016. u prihode i primitke su uključeni i vlastiti i namjenski prihodi i primitci proračunskih korisnika.

Uz direktan dug prikazan na grafikonu 6, Grad je potencijalno – kroz dana jamstva i garancije – izložen i **indirektnom dugu od 2,1 mlrd. kuna** (22,5% ukupno planiranih prihoda i primitaka u 2017.). Od toga se najveći dio (1,8 mlrd. kuna) odnosi na jamstvo za obveznice Zagrebačkog holdinga, izdane sredinom 2016. za refinanciranje duga iz 2007. Za to je jamstvo Grad dobio suglasnost ministra financija, s time da zaduživanje Zagrebačkog holdinga temeljem obveznica može iznositi najviše 2,3 mlrd. kuna, a do sada je izdano 1,8 mlrd. kuna obveznica.

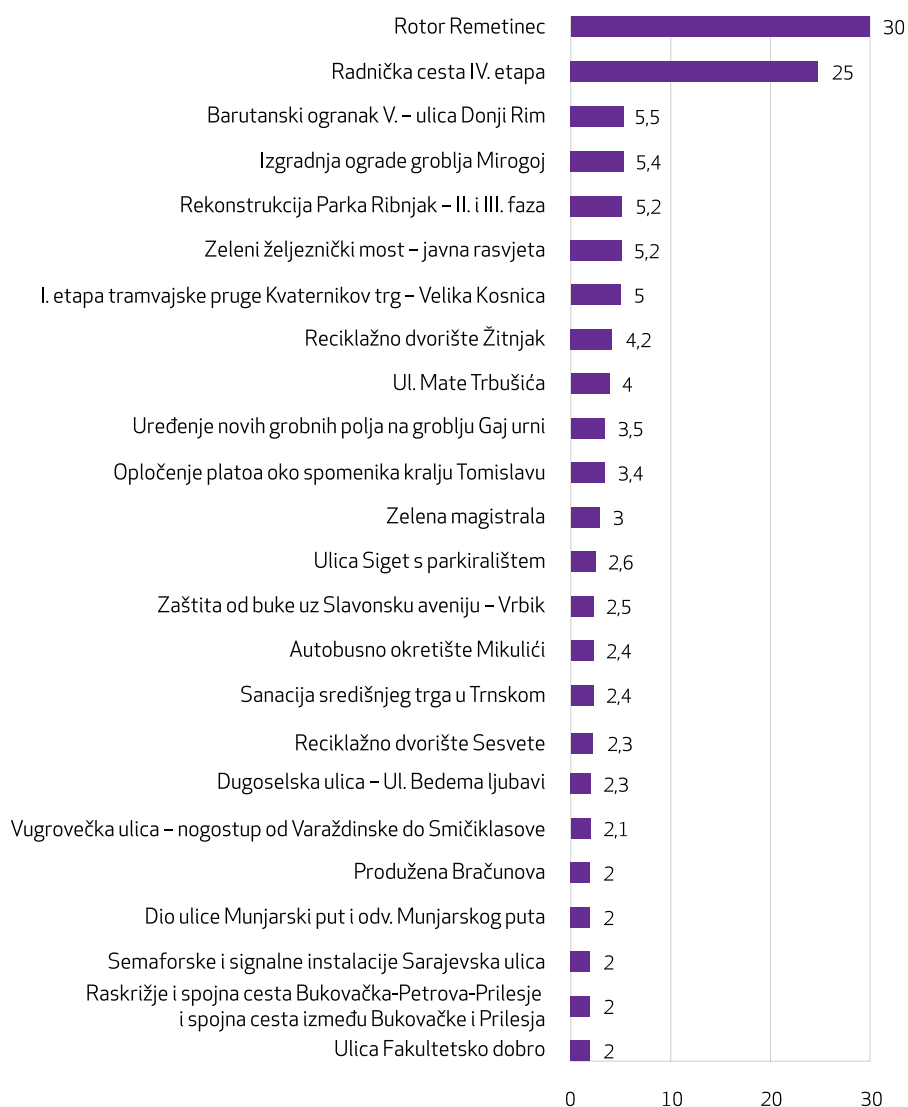
RAZVOJNI PROGRAMI – VAŽNIJE INVESTICIJE

Za **gradnju objekata i uređaja komunalne infrastrukture u 2017. planira se 464 mil. kuna** (grafikon 7). Dobra opskrbljenost komunalnim uslugama pridonosi boljoj kvaliteti života i atraktivnosti gradskog prostora za smještaj poslovnih i društvenih sadržaja, te su ova ulaganja osnovni preduvjet ostvarivanja općih ciljeva prostornog razvitka Grada.



Grafikon 7: Kapitalna ulaganja u gradnju objekata i uređaja komunalne infrastrukture, 2017.

Najvažnija planirana ulaganja u objekte i uređaje komunalne infrastrukture odnose se na nerazvrstane ceste radi unaprjeđenja kvalitete, sigurnosti i razine usluge te osiguranja cjelovitosti prometne mreže. Neka od najvažnijih planiranih ulaganja vidljiva su na grafikonu 8. Ovisno o projektu, sredstva će se upotrijebiti za izradu tehničke dokumentacije, nadzor, različite etape gradnje i rekonstrukcije.

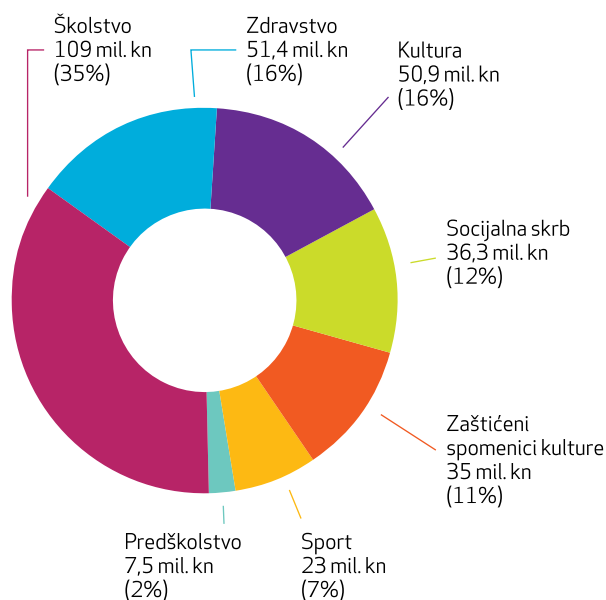


Grafikon 8: Dio najvažnijih planiranih kapitalnih ulaganja u gradnju objekata i uređaja komunalne infrastrukture, 2017. (u mil. kuna)

U odnosu na prijedlog proračuna, izglasanim proračunom za 2017. povećavaju se kapitalna ulaganja u gradnju objekata i uređaja komunalne infrastrukture za 84 mil. kuna, i to za:

- žičaru Sljeme (povećanje za 49 mil. kuna);
- rotor Remetinec (povećanje za 20 mil. kuna);
- otkup zemljišta i izradu projektne dokumentacije za produžetak Branimirove ulice i ulice Rudolfa Kolaka (15 mil. kuna).

Planira se i **313 mil. kuna kapitalnih ulaganja u objekte društvenih djelatnosti** (grafikon 9).

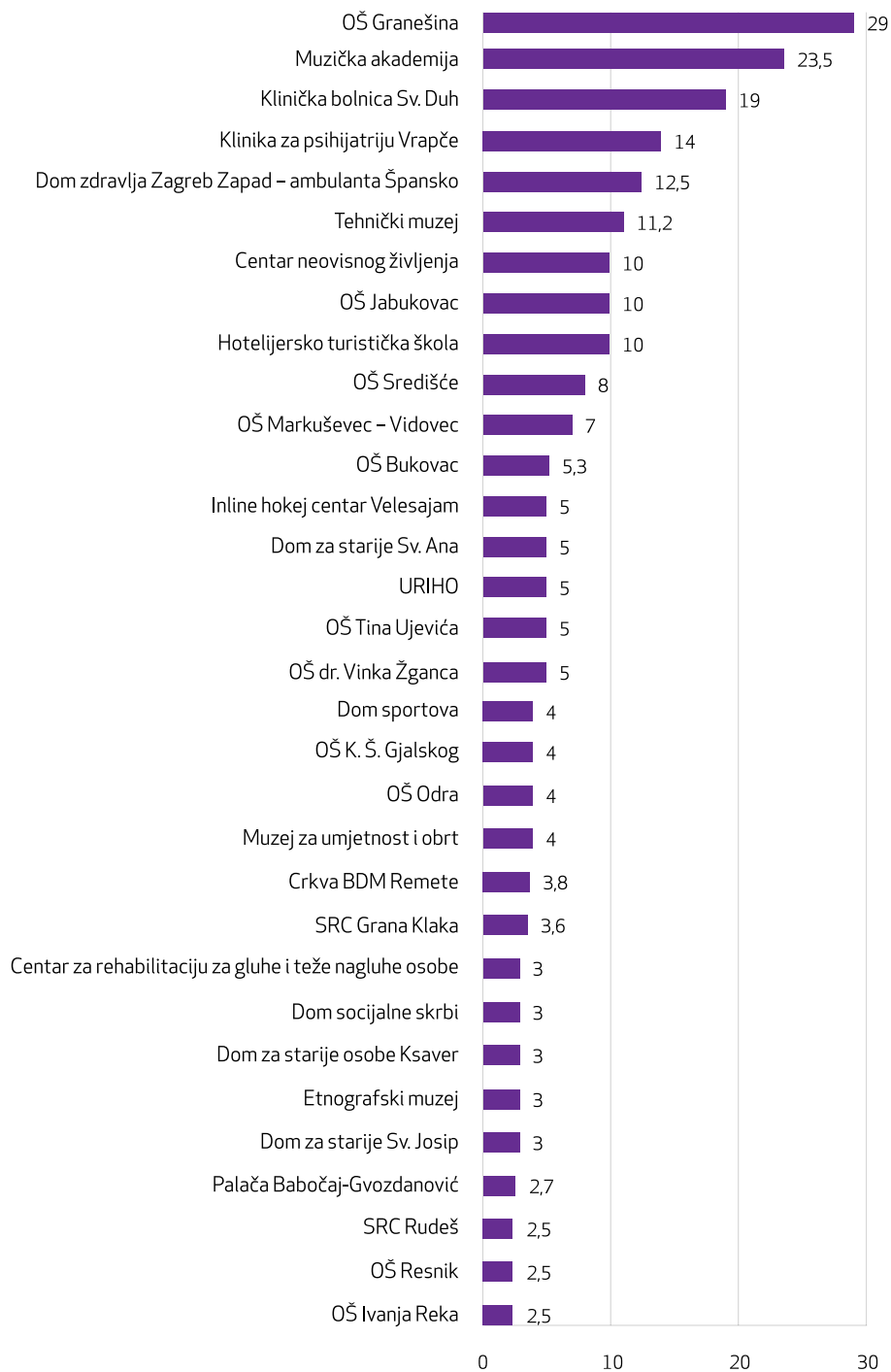


Grafikon 9: Kapitalna ulaganja u objekte društvenih djelatnosti, 2017.

U odnosu na prijedlog proračuna, izglasanim proračunom za 2017. povećavaju se ulaganja u objekte društvenih djelatnosti za 57 mil. kuna:

- objekte školstva za 30 mil. kuna (dodatnih 25 mil. kuna za izgradnju sportske dvorane OŠ Granešina te dodatnih 5 mil. kuna za prvu fazu dogradnje OŠ Bukovac);
- objekte zdravstva za 14 mil. kuna (dodatnih 12 mil. kuna za projektну dokumentaciju i dogradnju Doma zdravlja Špansko te 2 mil. kuna za projekt Bolnice za plućne bolesti Brestovac na Sljemenu);
- objekte kulture za 8 mil. kuna (dodatno za Muzičku akademiju);
- sportske objekte za 5 mil. kuna (za Inline hokej centar Velesajam).

Neka od najvažnijih planiranih ulaganja u objekte društvenih djelatnosti u 2017. vidljiva su u grafikonu 10. Ovisno o projektu, ulaganja se odnose na troškove izrade projektne dokumentacije, ishođenje akata o građenju, prenamjene prostora, adaptacije, sanacije, gradnje, opremanja te rješavanja imovinskih odnosa.



Grafikon 10: Dio najvažnijih planiranih kapitalnih ulaganja u objekte društvenih djelatnosti, 2017. (u mil. kuna)



ZNAČAJNI PROJEKTI GRADA ZAGREBA U 2017.

Osim već navedenih važnijih investicija u gradnju objekata i uređaja komunalne infrastrukture i društvenih djelatnosti, svake se godine značajan iznos sredstava ulaže u druge važnije projekte koje Grad provodi samostalno, uz sufinanciranje države ili EU-a.

Strateške ciljeve razvoja utvrđuje *Zagrebplan – razvojna strategija Grada Zagreba do 2020.*, čiji je cilj ostvariti:

- konkurentno gospodarstvo;
- razvoj ljudskih potencijala;
- zaštitu okoliša i održivo gospodarenje prirodnim resursima i energijom;
- unaprjeđivanje prostornih kvaliteta i funkcija Grada;
- unaprjeđivanje kvalitete življenja;
- unaprjeđivanje sustava upravljanja razvojem.

Od značajnijih projekata valja posebice izdvojiti i *Zagreb energetske efikasan grad* (ZagEE). To je program cjelovite energetske obnove odabranih energetski nedovoljno učinkovitih zgrada javne namjene u vlasništvu Grada, modernizacije dijela sustava javne rasvjete te primjene obnovljivih izvora energije. Ukupna se planirana investicija 2013.–17. procjenjuje na 238,8 mil. kuna. Za 2017. planira se 70,3 mil. kuna za primjenu mjera energetske učinkovitosti i obnovljivih izvora energije na 87 objekata u vlasništvu Grada te modernizaciju javne rasvjete na energetski učinkovit način.



KAKO SE I VI MOŽETE UKLJUČITI U PRORAČUNSKI PROCES?

Gradska je skupština – kao predstavničko tijelo građana – na sjednici 20. prosinca 2016. usvojila proračun Grada Zagreba za 2017. Riječ je o značajnom iznosu od preko 9,3 mlrd. kuna. Svaka će zaposlena osoba tijekom 2017. u proračun prosječno mjesečno uplaćivati 1.084 kune poreza na dohodak i prireza. Na svaku će se građanku i građanina prosječno mjesečno trošiti 975 kuna. Uistinu je važno kako će se taj novac prikupiti i kako će se trošiti, a to se tiče svih nas zajedno. Uz pomoć ovog kratkog vodiča i [Vodiča kroz proračun Grada Zagreba](#), možete analizirati provedbu proračuna (npr. pri raspravi i usvajanju izvještaja o polugodišnjem i godišnjem izvršenju proračuna, ili pri donošenju rebalansa), te uspoređivati rezultate Zagreba s drugim gradovima i općinama. Tako ćete bolje razumjeti situaciju u Gradu Zagrebu i u cijeloj državi, a možda nama i pomoći s idejama o nekim boljim rješenjima!



KORISNE MREŽNE STRANICE

[Grad Zagreb](#) – Službene stranice Grada Zagreba

[Grad Zagreb – Financije](#) – Gradski proračun

[Gradski ured za financije](#) – Kontakti, nadležnosti, poslovi

[Gradski uredi, zavodi i službe](#) – Detaljni podatci, kontakti, nadležnosti, poslovi

[Gradska skupština](#) – Ustrojstvo, nadležnosti, radna tijela, propisi

[Gradske četvrti](#) – Osnovni podatci, granice područja, tijela, ovlasti

[Mjesni odbori](#) – Granice područja, sjedišta, ovlasti

[Zagrebački holding](#) – Ustrojstvo, usluge, aktualnosti, kontakti

[Službeni glasnik Grada Zagreba](#) – Svi gradski propisi

[Ministarstvo financija – lokalni proračuni](#) – Arhiva proračuna svih općina, gradova i županija

[Zakon o proračunu](#) – Zakoni i propisi vezani uz proračun

[Institut za javne financije](#) – Transparentnost proračuna županija, gradova i općina

PRETHODNO OBJAVLJENI VODIČI

[Vodič kroz proračun Grada Zagreba](#)

[Izvršenje proračuna Grada Zagreba za 2014. – Kratki vodič](#)

[Prijedlog proračuna Grada Zagreba za 2015. – Kratki vodič](#)

[Izglasani proračun Grada Zagreba za 2015. – Kratki vodič](#)

[Izvršenje proračuna Grada Zagreba za 2015. – Kratki vodič](#)

[Prijedlog rebalansa proračuna Grada Zagreba za 2015. – Kratki vodič](#)

[Prijedlog proračuna Grada Zagreba za 2016. – Kratki vodič](#)

[Izglasani proračun Grada Zagreba za 2016. – Kratki vodič](#)

[Prijedlog rebalansa proračuna Grada Zagreba za 2016. – Kratki vodič](#)

[Prijedlog proračuna Grada Zagreba za 2017. – Kratki vodič](#)