

# Zaduženost županija, gradova i općina od 2002.-2014.

---

Ott, Katarina; Bronić, Mihaela

Source / Izvornik: **Newsletter : povremeno glasilo Instituta za javne financije, 2016, 18, 1 - 15**

**Journal article, Published version**

**Rad u časopisu, Objavljena verzija rada (izdavačev PDF)**

<https://doi.org/10.3326/nlh.2016.103>

Permanent link / Trajna poveznica: <https://um.nsk.hr/um:nbn:hr:242:093169>

Rights / Prava: [Attribution-NonCommercial-NoDerivatives 4.0 International/Imenovanje-Nekomercijalno-Bez prerada 4.0 međunarodna](#)

Download date / Datum preuzimanja: **2025-02-07**



Repository / Repozitorij:

[Institute of Public Finance Repository](#)



# Zaduženost županija, gradova i općina od 2002.-2014.<sup>1</sup>

KATARINA OTT, Institut za javne financije  
MIHAELA BRONIĆ, Institut za javne financije

*Cilj je ovoga rada upoznati građane s osnovnim podacima o zaduženosti lokalnih jedinica (županija, gradova i općina) te potaknuti Ministarstvo financija i lokalne jedinice da ih redovito objavljuju na svojim službenim mrežnim stranicama. Objavljivanje podataka o zaduženosti lokalnih jedinica neophodno je kako bi građani mogli procijeniti kvalitetu upravljanja županijama, gradovima i općinama. Premda dug ne mora nužno biti nešto loše, pogotovo ako je uložen u investicijski projekt koji generira buduće društvene ili financijske koristi, važno je njime što bolje upravljati na svim razinama vlasti, posebice u vremenima rastućeg javnog duga.*

Direktni dug županije, grada ili općine predstavlja zbroj svih proračunskih manjkova (deficita) iz tekućeg i ranijih razdoblja financiranih kratkoročnim i dugoročnim zaduživanjem (kreditima, zajmovima i izdavanjem vrijednosnih papira).<sup>2</sup> Osim direktnog, postoji i *potencijalni dug*, kojeg čine jamstva koja su županije, gradovi i općine uglavnom izdali svojim trgovačkim društvima i ustanovama.<sup>3</sup>

Podatci o zaduženosti županija, gradova i općina mogu se pronaći u njihovim godišnjim i polugodišnjim izvještajima o izvršenju proračuna.<sup>4</sup> Prema Zakonu o proračunu (čl. 12.), županije, općine i gradovi dužni su te izvještaje objaviti na službenim mrežnim stanicama, ali, nažalost, često kasne ili ih uopće ne objavljuju. **Prema rezultatima istraživanja Instituta za javne financije o otvorenosti proračuna županija, gradova i općina** godišnje izvješće za 2013. i polugodišnje izvješće za 2014. na mrežnim stranicama nije objavilo oko 30% gradova i oko 70% općina (Ott, Bronić i Petrušić, 2015).

Nadalje, podatci o zaduženosti županija, općina i gradova mogu se pronaći i u bilancama koje su sastavni dio godišnjih financijskih izvještaja što ih moraju slati FINI, a od 2015., u roku od osam dana od predaje

<sup>1</sup> Ovaj je rad financirala Hrvatska zaklada za znanost projektom (IP-2014-09-3008).

<sup>2</sup> Ugovorom o kreditu banka se obvezuje korisniku staviti na raspolaganje određeni iznos novčanih sredstava, na određeno ili neodređeno vrijeme, a korisnik se obvezuje banci plaćati ugovorene kamate i iskorišteni iznos vratiti u vrijeme i na način kako je ugovoreno. Ugovorom o zajmu zajmodavac se obvezuje predati zajmoprimcu određeni iznos novca ili određenu količinu drugih zamjenljivih stvari, a zajmoprimac se obvezuje vratiti mu poslije stanovitog vremena isti iznos novca, odnosno istu količinu stvari iste vrste i kakvoće. Zajmoprimac se može obvezati da uz glavnice duguje i kamate (Zakon o obveznim odnosima, NN 35/05., 41/08., 125/11. i 78/15.).

<sup>3</sup> Jamstva su instrument osiguranja kojim izdavatelj jamči ispunjenje obveze izvornog dužnika (Bajo i Primorac, 2014).

<sup>4</sup> Prema Zakonu o proračunu (čl. 108.) polugodišnji i godišnji izvještaji o izvršenju proračuna – između ostaloga – sadrže i izvještaje o zaduživanju na domaćem i stranom tržištu novca i kapitala te izvještaje o danim jamstvima i izdatcima po tim jamstvima.

FINI moraju ih objaviti i na svojim mrežnim stranicama.<sup>5</sup> Ta je obveza propisana Zakonom o proračunu (čl. 12.). U **Bilanci** se informacije o direktnom dugu nalaze pod stavkama: Obveze za vrijednosne papire (AOP 177) i Obveze za kredite i zajmove (AOP 193). U skladu s **Pravilnikom o financijskom izvještavanju u proračunskom računovodstvu** županije, gradovi i općine moraju godišnje financijske izvještaje za prethodnu godinu predati FINI do 15. veljače, što znači da ih na službenim mrežnim stranicama moraju objaviti do 23. veljače (primjerice, za 2015., do 23. veljače 2016.).

#### **Način i uvjeti zaduživanja županija, gradova i općina**

Način i uvjeti kratkoročnog i dugoročnog zaduživanja i izdavanja jamstava županija, gradova i općina propisani su Zakonom o proračunu (čl. 86.-94.). Kratkoročno se mogu zaduživati za financiranje redovite djelatnosti u slučaju neravnomjernog ostvarivanja lokalnih proračunskih prihoda tijekom godine. Dugoročno se mogu zaduživati za kapitalne investicije (nabavu nefinancijske imovine) financirane iz lokalnog proračuna, uz potvrdu lokalnog predstavničkog tijela i uz suglasnost Vlade. Ukupna godišnja obveza po osnovi zaduživanja može iznositi najviše do 20% ostvarenih prihoda lokalne jedinice u godini koja prethodi godini u kojoj se zadužuje.<sup>6</sup>

Država i dodatnim pravilnicima i odredbama drugih zakona detaljnije regulira zaduživanje lokalnih jedinica.<sup>7</sup> Tako se godišnjim zakonima o izvršavanju državnog proračuna svake godine utvrđuje ukupno godišnje proračunsko ograničenje za zaduživanje svih lokalnih jedinica. Primjerice, u 2015., sve su se lokalne jedinice zajedno smjele zadužiti najviše do 3% od svojih ukupno ostvarenih prihoda poslovanja u 2014.<sup>8</sup>

Podatke o dugu pojedinih županija, općina i gradova moguće je dobiti i ukoliko se pošalje **zahtjev za pristup informacijama** njihovim službenicima za informiranje, a ukupnu bazu o dugu županija, gradova i općina temeljem zahtjeva **službeniku za informiranje u Ministarstvu financija**.

Koliko bi građanima mogli biti zanimljivi i korisni podatci o dugu županija, općina i gradova za razdoblje od 2002.-14. ukratko će pokazati sljedeći grafikoni i tablice. Čitatelji tablice dostupne i u **Excelu** mogu po svojim željama i potrebama prilagođavati i proučavati.

Grafikon 1 pokazuje da se direktni dug županija, gradova i općina od 2002.-14. više nego udvostručio (s 2 na 4,5 mlrd. kuna), i to uglavnom zbog kredita i zajmova. Vrijednosni papiri (obveznice) znatno su manje zastupljeni, primjerice, 2014. iznose tek oko 200 mil. kuna (odnosno oko 4% ukupnog direktnog duga).

<sup>5</sup> Ministarstvo financija bi učinilo veliki iskorak u transparentnosti i informiranju građana objavljivanjem na svojim mrežnim stranicama arhive bilanci za sve županije, gradove i općine, kao što je objavilo **arhivu njihovih proračuna**. To bi morale učiniti i sve županije, gradovi i općine.

<sup>6</sup> U iznos ukupne godišnje obveze uključeni su prosječni godišnji anuiteti kredita i zajmova, obveze po izdanim vrijednosnim papirima, određenim danim jamstvima i suglasnostima, te dospjele nepodmirene obveze iz prethodnih godina. Uključuju se jamstva koja – uz suglasnost Vlade/ministra financija – lokalna jedinica daje drugoj (županija općini ili gradu na svom području), ili pravnoj osobi u većinskom izravnom ili neizravnom vlasništvu te ustanovi čiji je osnivač, te suglasnosti koje lokalna jedinica, uz suglasnost ministra financija, daje izvanproračunskim korisnicima za zaduživanje i davanje jamstva. Pod određenim uvjetima, u iznos ukupne godišnje obveze lokalne jedinice mogu ući i suglasnosti za dugoročna zaduženja pravnih osoba u većinskom vlasništvu ili u suvlasništvu lokalne jedinice i ustanova čiji je osnivač lokalna jedinica.

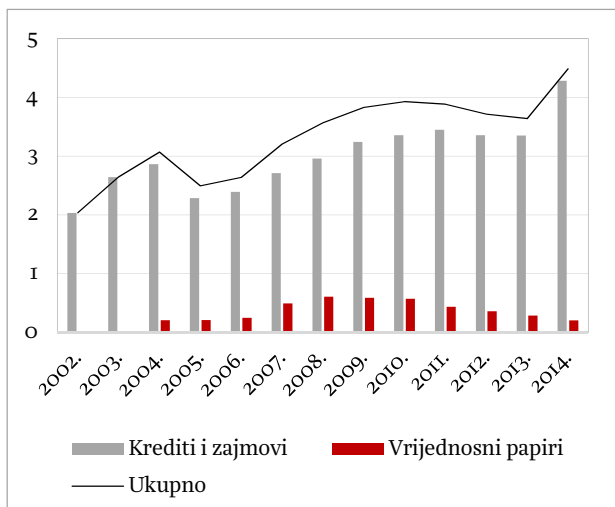
Ostvareni proračunski prihodi su ostvareni prihodi umanjeni za prihode: 1) od domaćih i stranih pomoći i donacija; 2) iz posebnih ugovora: sufinanciranje građana za mjesnu samoupravu i 3) od dodatnih udjela u porezu na dohodak i pomoći izravnana za financiranje decentraliziranih funkcija.

<sup>7</sup> Vidjeti godišnje zakone o izvršavanju državnog proračuna i **Pravilnik o postupku zaduživanja te davanja jamstava i suglasnosti jedinica lokalne i područne (regionalne) samouprave**.

<sup>8</sup> Ograničenje se ne odnosi na lokalne jedinice: 1) kojima je Vlada do 31. prosinca 2014. izdala suglasnosti za zaduženja koja nisu iskorištena u 2014.; 2) koje se nalaze na potpomognutim područjima; 3) koje se zadužuju za projekte sufinancirane sredstvima EU-a te 4) na projekte unaprjeđenja energetske učinkovitosti u kojima sudjeluju lokalne jedinice (Zakon o izvršavanju državnog proračuna RH za 2015., NN 148/14).

### Grafikon 1.

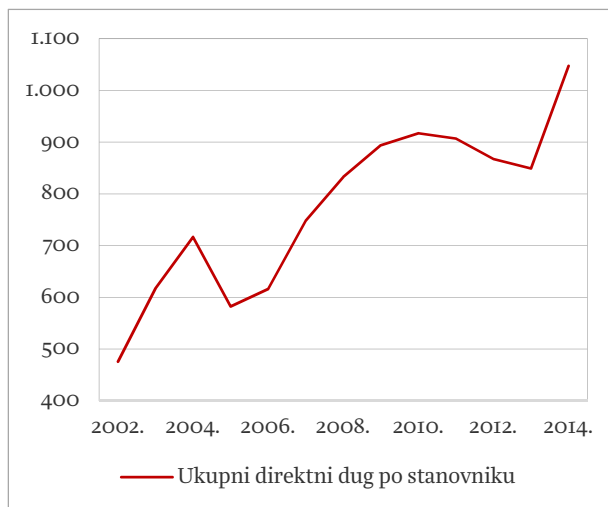
Ukupni direktni dug županija, gradova i općina 2002.-14. (u mlrd. kuna)



Izvor: Ministarstvo financija, 2015.

### Grafikon 2.

Ukupni direktni dug županija, gradova i općina 2002.-14. (u kunama po stanovniku\*)

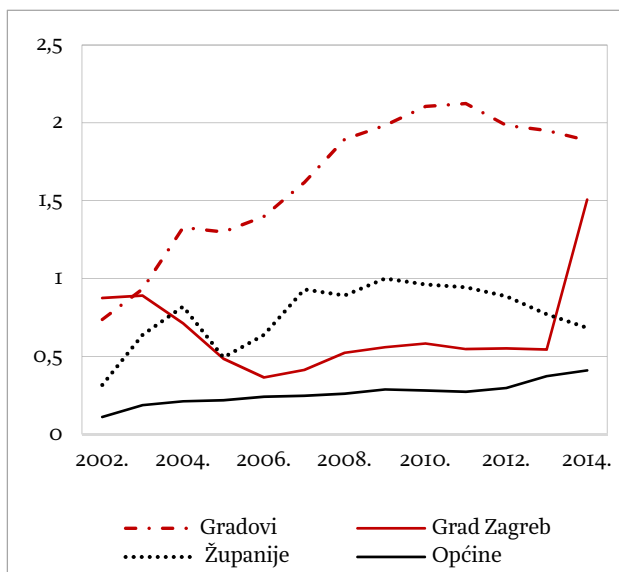


\* DZS (2015).

Izvor: Ministarstvo financija, 2015.

### Grafikon 3.

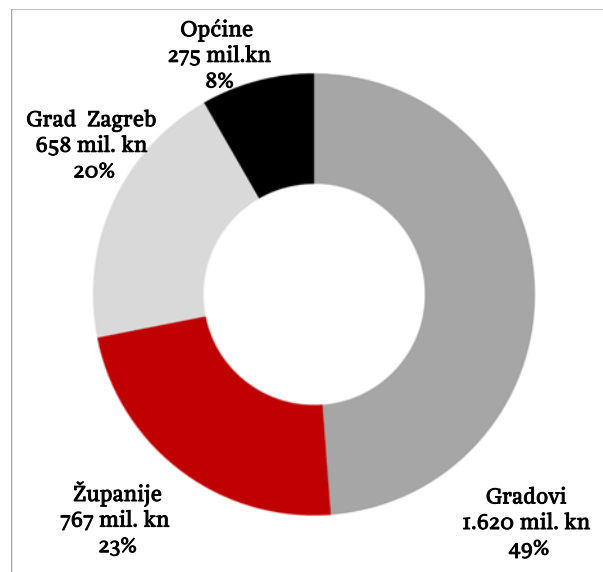
Ukupni direktni dug županija, gradova i općina 2002.-14. (u mlrd. kuna)



Izvor: Ministarstvo financija, 2015.

### Grafikon 4.

Prosječni direktni dug županija, gradova i općina 2002.-14.



Izvor: Ministarstvo financija, 2015.

Grafikon 2 pokazuje da se i ukupni direktni dug županija, gradova i općina po stanovniku od 2002.-14. više nego udvostručio (sa 480 na oko 1.000 kuna).

Prema grafikonu 3, najviše su se zaduživali gradovi, posebice Grad Zagreb, potom županije, a najmanje općine. Ukupni direktni dug gradova (bez Grada Zagreba) iznosi 2014. oko 1,9 mlrd. kuna, samog Grada Zagreba 1,5 mlrd. kuna, županija oko 700 mil. kuna, a općina oko 400 mil. kuna.

Grafikon 4 prikazuje da u razdoblju od 2002.-14., prosječni direktni dug gradova čini gotovo polovicu, županija gotovo četvrtinu, a samog Grada Zagreba petinu ukupnog duga svih lokanih jedinica. Prosječni udio duga općina je daleko najmanji.

Premda cilj ovoga članka nije analiza zaduženosti lokalnih jedinica, već se zainteresiranim čitateljima želi ponuditi sinteza podataka (koju zahvaljujući ponuđenoj **bazi** mogu sami detaljnije analizirati) i ukazati gdje se ti podatci inače mogu naći, ipak valja izdvojiti neke, već na prvi pogled uočene zanimljivosti vezane uz direktni dug 2014.:

- Čak se 80% ukupnog direktnog duga svih županija (oko 570 mil. kuna) odnosi na samo 10 od 20 županija.
- Samo jedna županija – Dubrovačko-neretvanska – nema direktnog duga.<sup>9</sup>
- Čak se 80% ukupnog direktnog duga svih gradova, izuzevši Grad Zagreb (oko 1,5 mlrd. kuna), odnosi na samo 29 od 127 gradova.
- Premda je direktni dug Grada Zagreba jednak iznosu direktnog duga tih 29 najzaduženijih gradova, odnosno iznosi 1,5 mlrd. kuna, u odnosu na njegove prihode taj dug nije posebice značajan.
- Dvadeset i dva grada uopće nemaju direktnog duga, ili je manji od sto tisuća kuna.
- Oko 50% ukupnog direktnog duga svih općina (oko 200 mil. kuna) odnosi se na samo 20 od 428 općina.
- Oko 60% općina (njih 264) uopće nema direktnog duga, ili je manji od sto tisuća kuna.
- Najveći direktni dug po stanovniku (oko 10.000 kuna) ima općina Dugopolje.
- Prosječni udio direktnog duga u prihodima poslovanja je 13%, ali postoje i općine kojima je taj udio veći i od 100% (Primorski Dolac, Dugopolje, Marijanci, Sveti Petar u Šumi, Kalinovac, Podravska Moslavina, Novo Virje).

Tablice D1, D2 i D3 prikazuju direktni dug županija, gradova i općina (uključeni su i njihovi proračunski korisnici) za svaku drugu godinu u razdoblju od 2002.-14. na datum 31. prosinca. U **Excel formatu** su dostupni podatci za sve godine u tom nizu, kao i podatci o direktnom dugu po stanovniku, udjelu direktnog duga u ukupnim prihodima poslovanja, te o iznosima jamstava.

---

<sup>9</sup> Ukupni direktni dug Dubrovačko-neretvanske županije 2014. iznosi zanemarivih 3.630 kuna.

**Tablica D1.***Direktni dug županija 2002.-14. (u mil. kuna)\**

<b>Županija</b>	<b>2002.</b>	<b>2004.</b>	<b>2006.</b>	<b>2008.</b>	<b>2010.</b>	<b>2012.</b>	<b>2014.</b>
Krapinsko-zagorska	33,0	54,9	14,4	213,1	176,2	139,2	116,5
Istarska	122,0	146,0	103,1	90,2	67,6	67,1	76,3
Požeško-slavonska	1,1	59,0	71,2	85,8	83,9	76,1	63,7
Sisačko-moslavačka	0,0	78,3	47,6	82,0	71,4	112,8	57,4
Bjelovarsko-bilogorska	7,9	40,0	14,1	14,7	68,0	63,2	55,6
Šibensko-kninska	9,1	4,0	0,3	68,5	63,0	57,6	49,5
Primorsko-goranska	33,4	61,1	43,3	36,4	80,4	57,9	48,1
Virovitičko-podravska	0,2	6,9	18,1	12,6	69,1	57,8	48,0
Brodsko-posavska	12,1	38,5	13,7	12,1	17,7	15,7	27,4
Varaždinska	13,7	68,2	62,0	63,1	62,4	61,2	26,8
Koprivničko-križevačka	41,0	34,9	1,2	0,0	10,8	14,8	26,7
Osječko-baranjska	2,8	0,0	26,0	43,7	35,1	34,4	20,9
Međimurska	3,3	44,6	106,8	82,9	71,9	62,0	19,1
Vukovarsko-srijemska	1,3	16,4	0,2	1,1	21,9	17,0	11,9
Splitsko-dalmatinska	2,3	42,4	37,5	26,7	21,6	15,7	11,8
Zagrebačka	15,2	51,3	24,9	15,3	6,8	13,9	9,4
Zadarska	1,0	46,7	25,1	9,6	11,1	8,6	7,5
Karlovačka	12,7	25,4	28,0	25,4	16,5	8,5	3,8
Ličko-senjska	3,9	1,8	0,0	0,0	0,0	2,0	2,6
Dubrovačko-neretvanska	0,6	0,1	0,5	8,1	6,7	0,2	0,0
Ukupno županije	316,6	820,7	637,9	891,3	962,1	885,6	683,0

\* Stanje direktnog duga (kratkoročne i dugoročne obveze za vrijednosne papire, kredite i zajmove) na zadnji dan u godini. Uključeni su i podatci za proračunske korisnike lokalnih jedinica.

Izvor: Ministarstvo financija, 2015.

**Tablica D2.***Direktni dug gradova (uključujući Grad Zagreb) 2002.-14. (u mil. kuna)\**

<b>Grad</b>	<b>2002.</b>	<b>2004.</b>	<b>2006.</b>	<b>2008.</b>	<b>2010.</b>	<b>2012.</b>	<b>2014.</b>
Zagreb	874,8	712,0	364,7	523,2	582,3	551,0	1.507,4
Rijeka	66,0	129,4	142,8	382,1	396,8	466,5	383,4
Split	102,1	74,2	48,4	197,8	204,6	173,4	140,5
Osijek	46,3	71,0	83,8	86,6	83,1	142,6	119,2
Dubrovnik	11,9	17,1	46,9	69,2	53,1	48,7	103,6
Zadar	0,0	139,4	139,4	139,4	139,4	124,7	98,9
Pula	0,0	44,9	28,4	23,2	91,3	80,2	69,0
Koprivnica	2,0	56,0	38,0	20,2	4,3	0,0	51,4
Opatija	8,3	8,7	5,1	1,7	0,0	0,0	46,0
Makarska	0,0	0,0	6,3	41,6	63,8	53,5	39,6
Šibenik	0,0	19,8	30,8	22,5	30,6	29,2	37,5
Slavonski Brod	5,4	26,1	32,3	28,4	50,5	49,1	33,1
Varaždin	9,3	43,2	53,1	33,8	36,8	20,2	32,3
Karlovac	43,3	38,7	37,6	29,1	39,4	25,7	30,5
Sveta Nedelja	5,5	3,5	1,2	30,2	31,5	39,7	28,4
Čakovec	4,4	16,2	16,5	38,0	43,2	32,2	25,6
Pazin	4,1	3,0	1,8	5,2	3,6	5,0	23,6
Vinkovci	26,9	22,4	18,1	55,7	51,3	38,5	21,5
Kutina	1,0	18,7	13,7	23,3	14,2	11,8	20,6
Kastav	0,0	0,0	0,0	7,4	26,1	24,0	19,9
Rovinj	0,0	12,0	9,5	7,0	30,8	31,9	19,8
Sisak	6,7	18,7	18,0	28,5	19,1	16,2	19,3
Velika Gorica	0,0	25,2	19,1	11,4	4,5	18,2	18,7
Mali Lošinj	9,8	9,8	23,5	17,1	16,2	26,6	18,3
Đakovo	0,0	0,0	0,0	0,0	18,0	18,8	18,3

<b>Grad</b>	<b>2002.</b>	<b>2004.</b>	<b>2006.</b>	<b>2008.</b>	<b>2010.</b>	<b>2012.</b>	<b>2014.</b>
Ivanić-Grad	1,8	13,9	18,0	13,9	10,0	5,7	17,5
Virovitica	7,6	6,8	4,1	0,7	27,3	22,8	17,1
Krk	6,0	3,9	4,1	17,4	16,2	14,8	17,1
Vrbovec	32,6	31,3	27,8	25,4	22,4	19,6	16,4
Jastrebarsko	2,8	6,6	4,7	3,2	2,7	6,8	15,8
Novi Marof	4,5	3,6	2,7	3,1	16,4	17,8	15,4
Slatina	1,2	12,8	11,6	24,3	23,8	20,8	14,6
Bjelovar	5,6	16,2	25,3	23,1	21,2	13,9	13,4
Novi Vinodolski	0,0	0,0	1,9	24,2	21,4	0,0	13,0
Daruvar	0,5	1,1	1,3	20,5	17,9	15,4	12,5
Nova Gradiška	11,7	8,9	6,1	3,4	3,0	10,2	11,8
Ludbreg	0,0	0,0	17,5	14,9	15,8	11,7	11,5
Novska	17,9	18,8	13,5	12,9	9,4	14,1	11,0
Popovača	0,0	0,0	0,0	0,0	0,0	0,0	10,8
Crikvenica	14,2	7,3	9,1	6,1	13,6	18,1	10,6
Belišće	0,0	0,1	0,0	0,0	0,0	0,0	10,0
Zaprešić	11,1	7,3	3,4	0,0	33,5	22,3	9,6
Požega	0,0	10,0	14,3	22,8	19,0	13,4	9,3
Županja	0,0	6,7	6,3	16,7	14,5	15,5	9,1
Labin	3,1	7,1	7,3	4,3	13,5	12,2	8,9
Samobor	15,8	39,0	30,7	24,1	17,5	10,8	8,8
Križevci	13,3	11,9	18,4	15,6	17,5	14,1	8,7
Zlatar	1,9	3,7	2,6	2,1	14,2	10,9	8,7
Čabar	0,0	0,0	0,0	0,0	0,0	2,0	8,4
Grubišno Polje	0,3	0,3	0,0	0,8	2,5	2,1	8,1
Imotski	8,1	8,7	10,3	9,0	8,1	8,1	8,1
Sveti Ivan Zelina	19,8	17,8	15,8	13,9	11,9	9,9	8,1
Zabok	3,4	2,5	6,6	12,5	11,5	9,6	7,1
Poreč	25,4	18,4	52,8	38,5	25,5	16,4	6,8
Novalja	12,6	13,1	12,8	12,2	11,6	10,3	6,5
Obrovac	0,0	9,0	7,0	4,7	2,8	1,7	6,2
Delnice	0,0	5,0	0,0	0,0	13,1	9,7	5,9
Omiš	0,0	11,7	0,3	0,0	0,0	1,6	5,7
Pleternica	0,0	0,0	0,0	0,0	1,0	4,0	5,6
Orahovica	5,8	5,8	5,8	5,8	5,5	5,5	5,5
Vrgorac	0,0	0,0	0,0	0,0	0,0	0,0	5,5
Đurđevac	3,0	2,0	3,0	5,8	8,2	6,9	5,2
Korčula	4,4	3,4	2,4	3,1	5,5	6,3	4,8
Vodice	0,0	0,0	30,7	23,2	16,8	10,2	4,5
Bakar	0,0	7,2	3,3	0,9	12,5	9,0	4,4
Trilj	0,0	0,0	0,0	3,0	6,0	5,8	4,2
Beli Manastir	0,1	10,9	9,8	13,7	10,6	7,2	4,0
Solin	0,1	0,0	0,0	0,0	0,0	0,0	4,0
Gospić	3,8	2,4	6,0	3,8	7,3	5,3	3,9
Donji Miholjac	1,2	1,1	0,7	0,4	0,0	1,1	3,7
Mursko Središće	1,0	0,5	0,1	0,1	4,6	4,5	3,6
Prelog	4,0	1,8	0,0	0,0	0,0	2,5	3,6
Donja Stubica	0,0	0,0	0,3	0,2	0,1	3,6	3,5
Kutjevo	0,0	0,0	0,0	0,0	0,0	1,3	3,2
Benkovac	0,0	1,3	0,8	0,4	0,0	1,4	2,9
Drniš	1,5	0,9	0,4	8,9	6,8	4,7	2,9
Senj	11,5	11,9	16,4	10,4	9,8	5,1	2,8
Rab	14,1	8,0	6,0	4,0	2,0	0,0	2,8
Krapina	8,2	13,0	11,4	11,2	7,9	5,5	2,6
Duga Resa	0,0	0,0	0,0	0,0	0,0	0,0	2,5
Čazma	0,9	3,1	2,3	5,6	4,6	3,5	2,3
Pregrada	2,3	3,2	3,1	1,7	3,5	2,6	2,3
Opuzen	0,0	0,1	0,0	0,8	0,4	0,4	2,3

<b>Grad</b>	<b>2002.</b>	<b>2004.</b>	<b>2006.</b>	<b>2008.</b>	<b>2010.</b>	<b>2012.</b>	<b>2014.</b>
Pakrac	1,5	0,3	0,0	4,8	2,7	0,2	1,9
Skradin	0,1	0,5	0,2	0,0	0,0	0,0	1,8
Valpovo	4,9	3,8	4,9	2,7	3,8	2,5	1,7
Vukovar	18,8	18,8	15,7	20,2	10,7	6,4	1,7
Trogir	0,0	0,4	4,3	2,7	5,9	2,3	1,6
Hrvatska Kostajnica	0,0	0,1	0,0	0,0	0,8	0,0	1,5
Metković	0,0	0,5	0,3	0,0	0,0	2,6	1,3
Ilok	2,2	1,9	1,5	1,1	0,6	1,2	1,3
Cres	0,0	0,0	7,3	5,8	4,7	2,8	1,2
Novigrad	1,8	0,0	0,0	2,5	2,1	1,6	1,1
Biograd na Moru	0,4	0,2	0,1	0,2	0,1	0,0	1,1
Supetar	0,0	0,0	0,0	3,2	2,2	2,6	1,0
Ivanec	1,0	1,4	4,2	3,8	2,9	1,9	1,0
Varaždinske Toplice	2,3	1,5	0,6	4,8	3,7	2,8	0,9
Dugo Selo	11,6	18,2	11,4	5,2	8,3	4,6	0,9
Vrlika	0,0	7,1	6,9	6,6	6,4	0,8	0,9
Buje	3,8	3,1	2,0	0,9	0,0	0,0	0,8
Petrinja	0,0	0,0	4,1	2,8	3,1	1,0	0,6
Otočac	6,7	5,0	5,3	2,7	3,6	2,8	0,4
Oroslavje	0,4	0,4	0,4	0,4	0,1	0,0	0,3
Vis	0,0	5,1	4,7	4,6	4,5	0,7	0,3
Pag	0,5	15,8	13,1	10,1	6,7	2,8	0,3
Ogulin	0,0	0,0	0,0	0,0	0,0	0,0	0,1
Knin	0,0	0,0	0,3	0,2	1,1	0,3	0,1
Vodnjan	0,0	0,0	0,0	0,0	0,0	0,1	0,0
Slunj	0,0	0,0	0,0	0,0	0,0	0,0	0,0
Buzet	3,9	3,4	2,1	0,9	0,0	0,0	0,0
Garešnica	4,1	3,4	2,3	2,5	1,5	0,3	0,0
Glina	0,0	0,0	0,0	0,0	0,0	0,0	0,0
Hvar	7,7	7,1	5,5	4,0	2,5	0,9	0,0
Kaštela	0,0	0,0	0,0	0,0	0,0	0,0	0,0
Klanjec	0,0	0,0	0,0	0,0	0,0	0,0	0,0
Komiža	0,0	0,0	0,0	0,0	0,0	0,0	0,0
Kraljevica	0,0	0,0	0,0	0,0	0,0	0,0	0,0
Lepoglava	0,0	0,0	0,0	0,0	0,0	0,0	0,0
Lipik	0,0	0,0	0,0	0,0	0,0	0,0	0,0
Našice	9,8	11,1	7,3	3,5	7,1	3,0	0,0
Nin	3,9	3,5	2,3	1,3	0,5	0,0	0,0
Otok	0,0	0,0	0,0	1,2	0,9	0,4	0,0
Ozalj	3,0	2,6	2,0	1,5	0,8	0,1	0,0
Ploče	0,8	0,0	0,0	0,0	0,0	0,0	0,0
Sinj	0,0	13,1	7,0	0,0	0,0	0,0	0,0
Stari Grad	0,4	0,0	0,0	0,0	0,0	0,0	0,0
Umag	11,4	21,3	29,5	21,4	13,0	3,4	0,0
Vrbovsko	0,0	0,0	0,0	0,0	1,9	0,7	0,0
<b>Ukupno gradovi</b>	<b>1.611,8</b>	<b>2.039,8</b>	<b>1.763,3</b>	<b>2.417,5</b>	<b>2.688,0</b>	<b>2.534,9</b>	<b>3.395,0</b>

\* Stanje direktnog duga (kratkoročne i dugoročne obveze za vrijednosne papire, kredite i zajmove) na zadnji dan u godini. Uključeni su i podaci za proračunske korisnike lokalnih jedinica.

Izvor: Ministarstvo financija, 2015.



**Tablica D3.***Direktni dug općina 2002.-14. (u mil. kuna)\**

<b>Općina</b>	<b>2002.</b>	<b>2004.</b>	<b>2006.</b>	<b>2008.</b>	<b>2010.</b>	<b>2012.</b>	<b>2014.</b>
Dugopolje	0,0	0,0	0,0	0,0	0,0	36,5	36,1
Konavle	2,5	15,1	12,8	9,9	6,3	2,7	20,0
Primošten	1,0	1,6	0,6	3,0	10,5	8,9	19,2
Matulji	16,5	14,8	10,5	6,9	3,5	0,0	15,2
Kalinovac	0,0	0,7	4,4	11,4	10,2	8,2	10,4
Viškovo	1,8	1,0	0,1	0,0	0,0	0,0	9,9
Krapinske Toplice	4,1	3,3	2,0	1,5	0,7	0,0	9,5
Križ	2,5	4,1	8,1	6,9	4,9	10,8	9,4
Pitomača	0,0	0,0	0,0	0,0	0,0	3,4	8,4
Čavle	0,0	0,0	0,0	10,0	20,5	14,5	8,4
Dubrovačko Primorje	0,0	0,0	0,0	0,0	0,0	0,0	6,7
Čepin	0,0	0,0	3,5	2,6	2,8	1,3	6,4
Virje	0,0	0,0	8,5	7,8	6,0	4,3	6,3
Pašman	0,2	0,1	0,0	0,0	0,0	0,0	6,2
Baška	0,0	1,5	0,9	0,5	6,3	6,5	6,1
Primorski Dolac	0,0	0,0	0,0	0,0	0,0	0,0	5,2
Klana	0,0	0,0	0,0	0,0	0,0	6,6	5,2
Novigrad Podravski	4,3	3,7	2,5	4,9	6,7	5,6	5,1
Funtana	0,0	0,0	0,0	0,0	0,0	0,0	5,0
Pakoštane	0,0	0,0	0,1	0,0	0,0	0,0	5,0
Medulin	2,5	1,4	0,0	0,0	7,0	9,4	4,6
Sveti Filip i Jakov	0,8	1,1	0,3	1,8	5,1	5,2	3,8
Gradina	0,0	0,0	0,0	2,5	3,1	4,5	3,7
Vinodolska Općina	0,0	0,0	0,0	0,0	0,0	0,0	3,7
Bibinje	0,0	0,0	0,0	0,0	0,0	0,0	3,7
Sukošan	0,0	0,9	1,4	3,4	2,7	4,2	3,6
Vela Luka	0,0	0,8	0,7	6,9	6,7	5,1	3,5
Sveta Nedelja	0,6	0,4	2,2	2,4	1,8	1,4	3,5
Dežanovac	0,4	0,3	0,0	0,0	0,1	0,1	3,5
Svetvinčenat	0,0	0,3	0,1	0,0	1,3	2,1	3,5
Marijanci	0,0	1,7	1,5	1,1	1,1	3,2	3,4
Darda	0,0	0,2	0,0	0,0	0,0	0,5	3,4
Dicmo	0,0	0,0	0,0	0,0	0,0	0,0	3,3
Šestanovac	0,0	0,0	0,0	0,0	0,0	0,0	3,3
Novigrad	0,0	0,0	0,0	0,0	0,0	0,0	3,2
Kotoriba	0,0	0,0	0,0	3,2	4,6	4,4	3,2
Čeminac	0,3	0,0	1,8	1,4	5,0	4,4	3,2
Hum na Sutli	0,0	0,0	4,7	3,3	2,0	4,8	3,1
Blato	0,0	0,0	0,0	0,0	0,0	0,0	3,0
Žminj	2,9	2,2	1,6	1,0	0,4	2,9	2,8
Perušić	0,0	0,1	0,0	0,0	0,0	0,4	2,8
Jakšić	0,0	0,0	0,0	0,0	0,0	0,0	2,8
Sveti Petar u Šumi	0,8	0,4	0,0	0,0	0,0	0,4	2,8
Bistra	1,1	2,9	1,5	2,0	5,0	4,4	2,7
Barilović	0,0	0,0	0,0	0,0	0,0	0,0	2,7
Podravska Moslavina	0,0	0,0	0,2	0,0	0,0	2,6	2,7
Novo Virje	0,1	0,2	0,1	0,0	0,0	0,0	2,6
Kolan	0,0	0,0	0,0	0,0	0,5	1,3	2,5
Tounj	0,0	0,0	0,0	0,0	0,0	3,4	2,5
Sveti Juraj na Bregu	0,0	0,0	0,0	0,0	0,0	2,0	2,5
Kapela	0,0	0,5	0,2	0,0	0,9	0,7	2,5
Topusko	0,0	2,4	2,4	2,2	1,8	1,4	2,4
Maruševac	0,5	0,2	0,0	0,5	0,0	0,0	2,3
Sveti Ilija	0,0	0,0	0,5	0,2	0,0	0,0	2,3
Tribunj	0,0	0,0	0,0	0,0	3,3	2,9	2,3
Udbina	0,0	0,0	1,5	3,1	2,7	2,3	2,2
Zemunik Donji	0,1	0,0	0,0	0,0	0,0	0,0	2,2

<b>Općina</b>	<b>2002.</b>	<b>2004.</b>	<b>2006.</b>	<b>2008.</b>	<b>2010.</b>	<b>2012.</b>	<b>2014.</b>
Pisarovina	0,4	0,3	6,0	6,0	5,0	3,6	2,2
Podravske Sesvete	0,0	0,0	0,0	0,0	2,7	2,6	2,1
Povljana	0,1	0,0	0,0	4,0	4,0	3,7	2,0
Klinča Sela	0,0	0,0	0,0	5,0	3,9	2,9	2,0
Davor	1,1	1,7	1,6	1,5	1,5	1,5	2,0
Magadenovac	0,0	0,0	0,0	0,0	0,0	2,5	2,0
Legrad	0,0	0,0	0,0	0,0	0,0	0,0	2,0
Kršan	2,2	10,1	11,3	9,2	6,8	6,1	2,0
Mošćenička Draga	0,0	7,1	5,1	3,2	2,0	0,0	1,9
Barban	0,0	0,2	0,0	0,0	0,0	0,0	1,9
Rešetari	0,0	0,0	0,0	0,0	0,0	0,4	1,8
Đurđenovac	4,6	3,3	1,9	0,7	3,5	2,5	1,8
Lečevica	0,0	0,0	0,1	0,0	1,0	1,0	1,8
Karojba	0,2	0,0	0,3	0,2	0,2	0,3	1,8
Bilje	0,0	0,0	0,0	0,0	0,0	0,0	1,8
Kneževi Vinogradi	1,5	1,3	2,3	2,1	2,0	1,9	1,7
Nedelišće	0,0	2,7	1,4	0,3	0,0	2,4	1,7
Gračišće	0,2	0,1	0,3	0,1	1,0	1,0	1,6
Jakovlje	0,0	0,0	0,0	0,0	4,7	3,0	1,6
Lovran	0,6	5,3	4,5	3,8	3,0	5,3	1,6
Trnava	0,0	0,0	0,0	0,0	0,0	2,0	1,6
Petlovac	0,0	0,0	0,0	0,0	0,0	0,0	1,5
Fužine	0,0	0,0	5,0	9,1	6,4	4,1	1,4
Proložac	0,0	0,0	0,0	0,0	0,0	0,0	1,4
Veliko Trojstvo	1,0	0,5	2,1	2,1	1,6	1,4	1,4
Marija Gorica	0,0	2,5	3,5	3,6	2,4	2,4	1,3
Brodski Stupnik	0,0	0,0	0,0	0,0	0,0	0,0	1,3
Bednja	0,0	0,0	0,0	3,7	3,0	2,2	1,3
Brdovec	0,0	0,0	0,0	0,0	0,0	0,0	1,3
Jasenovac	0,0	0,1	0,0	0,0	0,0	0,0	1,2
Brtonigla	0,0	0,0	0,0	0,0	0,0	0,0	1,2
Lupoglav	0,0	0,0	0,0	0,0	0,0	0,0	1,2
Nova Kapela	1,2	1,2	1,2	0,9	2,1	1,6	1,2
Lukač	0,0	0,0	0,0	0,0	0,0	0,4	1,1
Grožnjan	0,0	0,0	0,0	3,1	2,5	2,0	1,1
Sveti Križ Začretje	0,7	0,7	2,9	2,7	2,1	1,4	1,1
Velika	0,0	7,4	9,7	8,6	5,6	4,7	1,1
Privlaka (V-srijemska ž.)	0,0	0,0	0,0	0,0	0,0	0,0	1,0
Postira	0,0	0,0	0,0	2,7	2,6	1,8	1,0
Cerna	0,0	0,0	0,0	0,0	2,5	1,8	1,0
Podgora	0,0	0,0	0,0	0,0	0,0	0,0	1,0
Vinica	0,2	0,0	0,0	1,8	1,5	1,3	0,9
Cestica	0,0	0,0	0,0	0,0	0,5	1,3	0,9
Molve	0,0	0,0	8,0	4,7	0,0	0,0	0,9
Dekanovec	0,0	0,1	0,0	0,0	0,0	0,0	0,9
Belica	0,0	0,0	0,0	0,0	0,0	1,1	0,8
Viljevo	0,0	0,2	1,9	1,5	1,1	0,8	0,8
Lovas	0,0	0,0	0,0	0,0	0,0	1,0	0,8
Velika Pisanica	0,0	0,0	0,0	1,5	1,4	1,1	0,8
Kamanje	0,0	0,0	0,0	0,0	0,2	1,0	0,8
Strahoninec	4,4	3,0	2,8	2,6	1,7	1,2	0,8
Vidovec	0,0	0,0	3,4	2,8	2,1	1,4	0,8
Marina	0,0	0,0	0,0	0,0	0,0	0,0	0,7
Bedekovčina	0,0	0,0	4,9	3,9	2,8	1,8	0,7
Kali	0,0	0,0	1,8	3,1	2,4	1,6	0,7
Vrbanja	0,0	0,0	2,0	1,9	1,5	1,1	0,7
Kloštar Podravski	0,0	0,0	0,0	0,0	1,0	0,9	0,7
Podbablje	0,0	0,0	0,0	0,1	0,0	0,9	0,7

<b>Općina</b>	<b>2002.</b>	<b>2004.</b>	<b>2006.</b>	<b>2008.</b>	<b>2010.</b>	<b>2012.</b>	<b>2014.</b>
Višnjan	0,0	0,8	0,5	0,2	0,0	0,0	0,7
Bale	0,0	0,0	0,0	0,0	0,0	0,0	0,7
Lopar	0,0	0,0	0,0	0,3	0,1	0,0	0,7
Lasinja	0,0	0,0	0,0	0,0	0,0	0,0	0,6
Konjščina	0,0	0,4	0,7	0,2	0,0	0,0	0,6
Šandrovac	0,0	0,2	0,2	0,0	0,0	0,0	0,6
Staro Petrovo Selo	0,0	0,3	0,6	0,2	0,0	0,9	0,6
Sunja	0,0	0,0	0,0	0,0	0,0	0,0	0,6
Brinje	0,0	0,0	0,0	0,0	0,0	0,0	0,5
Gunja	0,0	0,0	0,0	0,0	0,0	0,8	0,5
Đulovac	0,0	0,0	0,0	0,0	0,0	0,0	0,5
Skrad	0,0	0,9	0,7	0,5	0,3	0,1	0,5
Ivanska	0,1	0,0	2,1	1,8	1,3	0,9	0,5
Kumrovec	0,3	0,8	0,5	0,3	0,2	0,4	0,5
Murter-Kornati	0,0	0,0	0,0	0,0	0,5	1,3	0,5
Zadvarje	0,0	0,1	0,0	0,0	0,0	0,1	0,5
Tinjan	0,0	0,0	0,0	0,0	0,0	1,4	0,4
Starigrad	0,0	1,2	1,0	0,9	0,7	0,6	0,4
Kaštelir-Labinci	0,0	0,0	0,0	0,0	0,1	0,0	0,4
Nova Rača	0,4	0,4	0,0	0,0	0,0	0,0	0,4
Levanjska Varoš	0,1	0,0	0,0	0,0	0,0	0,0	0,4
Antunovac	0,0	0,0	0,0	0,0	0,0	0,0	0,4
Rugvica	0,0	0,0	0,0	0,0	2,0	1,2	0,4
Erdut	0,0	0,0	0,0	0,0	0,0	0,0	0,4
Sveta Marija	0,0	0,0	0,0	0,0	0,0	0,4	0,3
Orehovica	0,0	0,0	0,0	0,0	1,2	1,1	0,3
Tordinci	0,0	0,1	0,0	0,0	0,2	0,4	0,3
Desinić	0,2	2,0	0,7	0,7	0,7	0,0	0,3
Velika Kopanica	0,0	0,0	0,0	0,0	0,4	0,2	0,3
Donji Lapac	0,7	0,1	0,0	0,4	0,3	0,0	0,3
Donji Kraljevec	0,0	0,0	1,9	1,5	1,1	0,7	0,3
Končanica	0,4	0,0	0,0	0,0	0,1	1,1	0,3
Sali	0,0	0,0	0,0	0,0	0,0	0,6	0,3
Ferdinandovac	0,0	0,0	0,0	0,0	0,0	0,0	0,3
Lovinac	0,0	0,0	0,0	0,0	0,0	0,2	0,3
Tučepi	0,0	0,0	0,0	0,0	0,0	0,0	0,3
Stari Mikanovci	0,0	0,0	0,0	0,0	0,0	0,2	0,2
Tuhelj	0,0	0,8	0,5	1,4	0,5	0,0	0,2
Babina Greda	0,0	2,1	1,8	1,7	1,1	0,2	0,2
Saborsko	0,0	0,0	0,4	0,2	0,2	0,0	0,2
Veliko Trgovišće	0,0	2,8	2,4	1,8	1,2	0,4	0,2
Dobrinj	0,0	2,0	1,1	0,2	0,0	0,0	0,2
Sutivan	0,0	0,0	0,0	0,0	0,0	0,0	0,2
Goričan	0,0	0,1	0,0	0,0	0,0	0,6	0,2
Sučuraj	0,0	0,5	0,7	0,4	0,4	0,3	0,1
Mljet	0,0	0,0	0,0	0,0	0,0	0,0	0,1
Kijevo	0,0	0,0	0,1	0,1	0,0	0,0	0,1
Oprtalj	0,0	0,0	0,0	0,0	0,0	0,0	0,1
Klenovnik	0,0	0,0	0,0	0,0	0,0	0,0	0,1
Brckovljani	1,7	1,4	0,4	0,3	0,2	0,2	0,1
Šenkovec	1,0	0,0	0,0	0,0	0,0	0,2	0,1
Škabrnja	0,4	0,0	0,0	0,0	0,0	0,1	0,1
Petrovsko	0,5	0,8	0,6	0,5	0,4	0,2	0,1
Pićan	0,0	0,0	0,2	0,2	0,0	0,0	0,1
Mihovljan	0,2	0,1	0,7	0,7	0,7	0,0	0,1
Veliki Bukovec	0,0	0,0	0,4	0,0	0,0	1,6	0,1
Kula Norinska	0,0	0,0	0,0	0,0	0,1	0,1	0,0
Zažablje	0,0	0,0	0,0	0,0	0,1	0,1	0,0
Gornji Mihaljevec	0,0	0,0	0,0	0,0	0,1	0,0	0,0

<b>Općina</b>	<b>2002.</b>	<b>2004.</b>	<b>2006.</b>	<b>2008.</b>	<b>2010.</b>	<b>2012.</b>	<b>2014.</b>
Vrbje	0,0	0,0	0,0	0,0	0,1	0,0	0,0
Andrijaševci	0,0	0,0	0,0	0,0	0,0	0,6	0,0
Baška Voda	0,0	3,0	2,0	0,8	0,0	0,0	0,0
Bebrina	0,0	0,0	0,0	0,0	0,0	0,0	0,0
Bedenica	0,0	0,0	0,0	0,0	0,0	0,0	0,0
Berek	0,0	0,0	0,0	0,0	0,0	0,0	0,0
Beretinec	0,0	0,0	0,0	0,0	0,0	0,0	0,0
Bilice	0,0	0,0	0,0	0,0	0,8	0,0	0,0
Biskupija	0,0	0,0	0,0	0,0	0,0	0,0	0,0
Bizovac	0,0	0,0	0,0	0,0	0,0	0,0	0,0
Bogdanovci	0,0	0,0	0,0	0,0	0,0	0,0	0,0
Bol	0,0	0,0	0,0	0,0	0,0	0,0	0,0
Borovo	0,0	0,0	0,0	0,0	0,0	0,0	0,0
Bosiljevo	0,0	0,0	0,0	0,0	0,0	0,0	0,0
Bošnjaci	0,0	0,0	0,0	0,0	0,0	0,0	0,0
Brela	0,0	0,0	0,0	0,0	0,0	0,0	0,0
Brestovac	0,0	0,0	0,0	0,0	0,0	0,0	0,0
Breznica	0,0	0,0	0,0	0,0	0,0	0,0	0,0
Breznički Hum	0,0	0,0	0,0	0,0	0,0	0,0	0,0
Brod Moravice	0,1	0,0	0,0	0,0	0,0	0,0	0,0
Budinščina	0,0	0,0	0,0	0,0	0,0	0,0	0,0
Bukovlje	0,0	0,0	0,0	0,0	0,0	0,0	0,0
Cernik	0,0	0,0	0,0	0,0	0,0	0,0	0,0
Cerovlje	0,0	0,0	0,0	0,0	0,0	0,6	0,0
Cetingrad	0,0	0,0	0,0	0,1	0,0	0,0	0,0
Cista Provo	0,0	0,0	0,0	0,1	0,0	0,0	0,0
Civljane	0,0	0,0	0,0	0,0	0,0	0,0	0,0
Crnac	0,2	0,0	0,0	0,0	0,0	0,0	0,0
Čačinci	0,0	0,0	0,0	0,0	0,0	0,0	0,0
Čadavica	0,0	0,0	0,0	0,0	0,0	0,0	0,0
Čaglin	0,0	0,0	0,0	0,0	0,0	0,0	0,0
Domašinec	0,0	0,0	0,0	0,0	0,0	0,0	0,0
Donja Dubrava	0,0	0,0	0,0	0,0	0,1	0,0	0,0
Donja Motičina	0,0	0,0	0,0	0,0	0,0	0,0	0,0
Donja Voća	0,0	0,0	0,0	0,0	0,0	0,1	0,0
Donji Andrijevi	0,0	0,0	0,0	0,0	0,0	0,0	0,0
Donji Kukuruzari	0,0	0,0	0,0	0,0	0,0	0,0	0,0
Donji Vidovec	0,0	0,0	0,0	0,0	0,0	0,0	0,0
Dragalić	0,0	0,0	0,0	0,0	0,0	0,0	0,0
Draganić	0,0	0,6	1,1	0,7	0,2	0,0	0,0
Draž	0,0	0,0	0,0	0,0	0,0	0,0	0,0
Drenovci	0,0	3,6	2,6	1,8	0,9	0,0	0,0
Drenje	0,0	0,0	0,0	0,0	0,0	0,0	0,0
Drnje	0,0	0,0	0,0	0,0	0,0	0,0	0,0
Dubrava	0,1	0,0	0,0	0,0	0,0	0,0	0,0
Dubravica	0,0	0,0	0,0	0,0	0,0	0,0	0,0
Dugi Rat	0,0	0,0	0,0	0,0	0,0	0,0	0,0
Dvor	0,0	0,0	0,4	0,1	0,0	0,0	0,0
Đelekovec	0,0	0,0	0,0	0,0	0,0	0,0	0,0
Đurmanec	0,0	0,0	0,0	0,0	0,0	0,0	0,0
Ernestinovo	0,0	0,0	0,0	0,0	0,0	0,0	0,0
Ervenik	0,0	0,0	0,0	0,0	0,0	0,0	0,0
Farkaševac	0,1	0,0	0,0	0,0	0,0	0,0	0,0
Fažana	0,0	0,0	0,0	0,0	10,0	5,1	0,0
Feričanci	0,1	0,1	0,0	0,0	0,0	0,0	0,0
Galovac	0,0	0,0	0,5	0,0	0,0	0,0	0,0
Garčin	0,0	0,0	0,0	0,0	0,0	0,0	0,0
Generalski Stol	0,0	0,0	0,4	0,2	0,1	0,0	0,0

<b>Općina</b>	<b>2002.</b>	<b>2004.</b>	<b>2006.</b>	<b>2008.</b>	<b>2010.</b>	<b>2012.</b>	<b>2014.</b>
Gola	0,0	0,0	0,0	0,0	0,0	0,0	0,0
Gorjani	0,0	0,0	0,0	0,0	0,0	0,0	0,0
Gornja Rijeka	0,0	0,0	0,0	0,0	0,0	0,0	0,0
Gornja Stubica	0,0	0,0	0,2	0,1	0,1	0,0	0,0
Gornja Vrba	0,0	0,0	0,0	0,0	0,0	0,0	0,0
Gornji Bogičevci	0,0	0,0	0,0	0,0	0,0	0,0	0,0
Gornji Kneginec	0,0	0,0	0,0	0,0	0,0	0,0	0,0
Gračac	0,0	0,0	0,0	0,0	0,0	0,0	0,0
Gradac	1,8	1,0	0,4	0,0	0,0	0,0	0,0
Gradec	0,0	0,0	0,0	0,0	0,0	0,0	0,0
Gradište	0,0	9,9	0,1	0,1	0,0	0,0	0,0
Gundinci	0,0	0,0	0,2	0,9	0,5	0,2	0,0
Gvozd	0,0	0,0	0,0	0,0	0,0	0,0	0,0
Hercegovac	0,0	0,0	0,0	0,0	0,0	0,0	0,0
Hlebine	0,0	0,3	0,0	0,0	0,0	0,0	0,0
Hrašćina	0,0	0,0	0,0	0,0	0,0	0,0	0,0
Hrvace	0,0	13,4	13,4	13,4	13,4	0,0	0,0
Hrvatska Dubica	0,0	0,0	0,0	0,0	0,0	0,0	0,0
Ivankovo	0,0	0,0	0,0	1,9	1,2	0,6	0,0
Jagodnjak	0,0	0,0	0,0	0,0	0,0	0,0	0,0
Jalžabet	0,0	0,0	0,0	0,0	0,7	0,0	0,0
Janjina	0,0	0,0	0,0	0,0	0,0	0,0	0,0
Jarmina	0,0	0,0	0,0	0,0	0,0	0,1	0,0
Jasenice	0,0	0,0	0,0	0,0	0,0	0,0	0,0
Jelenje	0,0	0,0	0,0	0,0	0,0	0,0	0,0
Jelsa	0,1	0,0	0,0	0,0	0,0	0,3	0,0
Jesenje	0,0	0,0	0,0	0,0	0,0	0,0	0,0
Josipdol	0,0	0,0	0,0	0,0	0,0	0,0	0,0
Kalnik	0,0	0,1	0,0	0,0	0,0	0,0	0,0
Kanfanar	0,0	1,4	0,7	0,0	0,0	0,0	0,0
Kaptol	0,0	0,0	0,0	0,0	0,0	0,0	0,0
Karlobag	0,0	0,0	0,0	0,0	0,0	0,0	0,0
Kistanje	0,0	0,0	0,0	0,0	0,0	0,0	0,0
Klakar	0,0	0,0	0,0	0,0	0,0	0,0	0,0
Klis	4,7	3,7	2,6	1,4	0,3	0,0	0,0
Kloštar Ivanić	0,0	0,0	0,0	0,0	0,0	0,0	0,0
Koprivnički Bregi	0,0	0,0	0,0	0,0	0,0	0,0	0,0
Koprivnički Ivanec	0,0	0,0	0,0	0,0	0,0	0,0	0,0
Kostrena	6,3	17,1	10,1	4,9	0,0	0,0	0,0
Koška	0,0	0,0	0,0	0,0	0,0	0,0	0,0
Kraljevec na Sutli	0,4	1,0	0,6	0,4	0,2	0,0	0,0
Krašić	0,6	0,0	0,0	0,0	0,0	0,0	0,0
Krvarsko	0,3	0,1	0,0	0,0	0,0	0,0	0,0
Krnjak	0,0	0,0	0,1	0,1	0,1	0,0	0,0
Kukljica	0,0	0,0	0,0	0,0	0,0	0,0	0,0
Lanišće	0,0	0,0	0,0	0,0	0,0	0,0	0,0
Lastovo	0,0	0,0	0,0	0,0	0,0	0,0	0,0
Lekenik	0,0	0,1	0,0	0,0	0,3	0,0	0,0
Lipovljani	0,0	0,0	0,0	0,0	0,0	0,0	0,0
Lišane Ostrovičke	0,0	0,0	0,0	0,0	0,0	0,0	0,0
Ližnjan	0,0	0,0	0,0	0,0	0,0	0,0	0,0
Lobor	0,0	0,0	0,0	0,0	0,0	0,2	0,0
Lokve	0,0	0,0	0,0	0,0	0,0	0,0	0,0
Lokvičići	0,0	0,0	0,0	0,0	0,0	0,0	0,0
Lovreć	5,2	5,1	4,6	4,6	0,0	0,0	0,0
Luka	0,2	0,0	0,0	0,0	0,0	0,0	0,0
Lumbarda	0,0	0,0	0,0	0,0	0,0	0,0	0,0
Ljubešćica	0,0	0,0	0,0	0,0	0,0	0,0	0,0
Mače	0,2	0,0	0,0	0,0	0,0	0,0	0,0

<b>Općina</b>	<b>2002.</b>	<b>2004.</b>	<b>2006.</b>	<b>2008.</b>	<b>2010.</b>	<b>2012.</b>	<b>2014.</b>
Majur	0,0	0,0	0,0	0,0	0,0	0,0	0,0
Mala Subotica	0,0	0,0	1,8	1,4	1,2	0,5	0,0
Mali Bukovec	0,0	0,0	0,0	0,0	0,0	0,0	0,0
Malinska-Dubašnica	0,0	0,5	0,0	0,0	0,0	0,0	0,0
Marčana	1,7	0,9	1,9	0,9	0,0	0,0	0,0
Marija Bistrica	1,2	0,7	0,1	0,0	0,0	0,0	0,0
Markušica	0,0	0,0	0,0	0,0	0,0	0,0	0,0
Martijanec	0,0	0,0	0,0	0,0	0,0	0,0	0,0
Martinska Ves	0,0	0,0	0,0	0,0	0,0	0,0	0,0
Mikleuš	0,0	0,0	0,0	0,0	0,0	0,1	0,0
Milna	0,0	0,0	0,0	0,0	0,0	0,0	0,0
Motovun	0,0	0,0	0,0	0,0	0,0	0,0	0,0
Mrkopalj	0,0	0,0	0,0	0,0	0,0	0,0	0,0
Muč	0,0	0,0	0,0	0,0	0,0	0,0	0,0
Negoslavci	0,0	0,0	0,0	0,0	0,0	0,2	0,0
Nerežišća	0,0	0,0	0,0	0,3	0,2	0,0	0,0
Netretić	1,2	0,7	0,4	0,2	0,0	0,0	0,0
Nijemci	0,0	0,0	0,0	0,0	0,0	0,0	0,0
Nova Bukovica	0,0	0,0	0,0	0,0	0,0	0,0	0,0
Novi Golubovec	0,0	0,2	0,2	0,1	0,1	0,0	0,0
Nuštar	0,0	0,0	0,0	0,0	0,0	0,0	0,0
Okrug	0,0	0,0	0,0	0,0	0,0	0,0	0,0
Okučani	0,0	0,0	0,0	0,0	0,0	0,0	0,0
Omišalj	0,0	0,0	0,0	0,0	0,0	0,0	0,0
Oprisavci	0,0	0,0	0,0	0,0	0,0	0,0	0,0
Orebić	0,0	0,5	0,6	0,0	0,0	0,0	0,0
Oriovac	0,0	0,0	0,0	0,0	0,8	0,0	0,0
Orle	0,0	0,0	0,0	0,0	0,0	0,0	0,0
Otok	0,0	0,0	0,0	0,0	0,0	0,0	0,0
Peteranec	0,0	0,0	0,0	0,0	0,0	0,0	0,0
Petrijanec	1,3	0,4	0,0	0,0	1,2	0,0	0,0
Petrijevci	0,0	0,0	0,0	0,0	0,0	0,0	0,0
Pirovac	0,0	0,8	0,4	0,0	0,0	0,0	0,0
Plaški	0,0	0,1	0,0	0,0	0,0	0,0	0,0
Plitvička Jezera	0,0	0,0	0,0	0,0	0,0	0,0	0,0
Podcrkavlje	0,0	0,0	0,0	0,0	0,0	0,0	0,0
Podgorač	0,0	0,0	0,0	0,0	0,0	0,0	0,0
Podstrana	0,0	0,0	0,0	0,0	0,0	0,0	0,0
Podturen	0,9	0,4	0,6	0,0	0,0	0,0	0,0
Pojezerje	0,0	0,0	0,0	0,0	0,0	0,0	0,0
Pokupsko	0,3	0,1	0,1	0,0	0,0	0,0	0,0
Polača	0,1	0,0	0,0	0,0	0,0	0,0	0,0
Poličnik	0,0	0,2	2,1	1,1	0,0	0,0	0,0
Popovac	0,0	0,0	0,0	0,0	0,0	0,0	0,0
Posedarje	0,0	0,0	0,0	0,0	0,0	0,0	0,0
Preko	0,0	0,0	0,0	0,0	0,0	0,0	0,0
Preseka	0,0	0,0	0,0	0,0	0,0	0,0	0,0
Prgomet	0,0	0,0	0,0	0,0	0,0	0,0	0,0
Pribislavec	0,0	0,0	0,0	0,0	0,0	0,0	0,0
Privlaka	0,0	0,0	0,0	0,0	0,0	0,0	0,0
Promina	0,0	0,0	0,0	0,0	0,0	0,0	0,0
Pučišća	0,0	0,0	0,3	0,0	1,3	0,0	0,0
Punat	0,9	0,7	0,6	0,4	0,3	0,1	0,0
Punitovci	0,0	0,0	0,0	0,0	0,0	0,0	0,0
Pušća	0,0	0,0	0,0	0,0	0,0	0,0	0,0
Radoboj	0,0	0,0	0,0	0,0	0,0	0,0	0,0
Rakovec	0,0	0,0	0,0	0,0	0,0	0,0	0,0
Rakovica	0,0	0,0	0,0	0,0	0,0	0,0	0,0
Rasinja	0,0	0,0	0,5	0,0	0,0	0,0	0,0
Raša	1,3	0,9	0,5	0,1	0,3	0,0	0,0
Ravna Gora	0,0	0,0	0,0	0,0	0,0	0,0	0,0

<b>Općina</b>	<b>2002.</b>	<b>2004.</b>	<b>2006.</b>	<b>2008.</b>	<b>2010.</b>	<b>2012.</b>	<b>2014.</b>
Ražanac	1,3	0,0	1,3	0,0	1,3	1,3	0,0
Ribnik	0,0	0,0	0,0	0,0	0,0	0,0	0,0
Rogoznica	0,6	0,0	0,0	0,0	0,0	0,0	0,0
Rovišće	0,0	0,0	0,0	0,0	0,0	0,0	0,0
Runovići	0,0	0,0	0,0	0,0	0,0	0,0	0,0
Ružić	0,0	0,0	0,0	0,0	0,0	0,0	0,0
Satnica Đakovačka	0,0	0,0	0,0	0,0	0,0	0,0	0,0
Seget	0,0	0,0	0,0	0,0	0,0	0,0	0,0
Selca	0,0	0,0	0,0	0,0	0,0	0,0	0,0
Selnica	0,0	0,0	0,0	0,0	0,0	0,0	0,0
Semeljci	0,0	0,0	0,0	0,0	0,0	0,0	0,0
Severin	0,0	0,0	0,0	0,0	1,1	0,0	0,0
Sibinj	0,0	0,0	0,0	0,0	0,0	0,0	0,0
Sikirevci	0,0	0,1	0,0	0,0	0,0	0,0	0,0
Sirač	0,8	1,3	1,0	0,8	0,2	0,0	0,0
Slavonski Šamac	0,0	0,0	0,0	0,0	0,0	0,0	0,0
Slivno	0,0	0,0	0,0	0,0	0,0	0,0	0,0
Smokvica	0,0	0,0	0,0	0,0	0,2	0,0	0,0
Sokolovac	0,0	0,0	0,0	0,0	0,0	0,0	0,0
Sopje	0,0	0,0	0,0	0,0	0,0	0,1	0,0
Sračinec	1,1	0,0	0,0	0,0	0,0	0,0	0,0
Stankovci	0,0	0,1	0,1	0,1	0,0	0,0	0,0
Stara Gradiška	0,0	0,0	0,0	0,0	0,0	0,0	0,0
Stari Jankovci	0,0	0,0	0,0	0,0	0,1	0,1	0,0
Ston	0,0	0,0	0,0	0,8	0,5	0,1	0,0
Strizivojna	0,0	0,0	0,0	0,0	0,0	0,0	0,0
Stubičke Toplice	0,0	0,0	0,0	0,0	0,0	0,0	0,0
Stupnik	0,0	0,0	0,0	0,0	0,0	0,0	0,0
Suhopolje	0,1	0,0	0,0	0,0	0,0	0,0	0,0
Sveti Đurđ	0,0	0,1	0,0	0,0	0,0	0,0	0,0
Sveti Ivan Žabno	0,0	0,1	0,0	0,0	0,0	0,0	0,0
Sveti Lovreč	0,0	0,8	0,5	0,2	0,2	0,4	0,0
Sveti Martin na Muri	0,0	0,0	0,0	0,0	0,0	0,0	0,0
Sveti Petar Orehovec	0,0	0,0	0,0	0,0	0,0	0,0	0,0
Šodolovci	0,0	0,0	0,0	0,0	0,0	0,0	0,0
Šolta	0,0	0,0	0,0	0,0	0,0	0,0	0,0
Špišić Bukovica	0,0	0,0	0,0	0,0	1,0	0,6	0,0
Štefanje	0,0	0,0	0,0	0,0	0,0	0,0	0,0
Štitar	0,0	0,0	0,0	0,0	0,0	0,0	0,0
Štrigova	0,0	0,0	0,0	0,0	0,0	0,0	0,0
Tar-Vabriga	0,0	0,0	0,0	0,0	0,0	0,0	0,0
Tisno	1,5	1,0	0,3	0,0	0,0	0,0	0,0
Tkon	0,0	1,0	0,8	0,6	0,4	0,1	0,0
Tompojevci	0,0	0,0	0,0	0,0	0,0	0,0	0,0
Tovarnik	0,0	0,0	0,0	0,0	0,0	0,0	0,0
Trnovec Bartolovečki	0,0	0,0	0,0	0,0	0,0	0,0	0,0
Trpanj	0,0	0,0	0,0	0,0	0,0	0,0	0,0
Trpinja	0,0	0,0	0,0	0,0	0,0	0,0	0,0
Unešić	0,0	0,0	0,0	0,0	0,0	0,0	0,0
Velika Ludina	0,0	4,4	3,8	2,8	1,7	0,6	0,0
Velika Trnovitica	0,0	0,0	0,0	0,0	0,0	0,0	0,0
Veliki Grđevac	0,4	0,2	0,1	0,0	0,1	0,0	0,0
Vir	0,0	0,0	0,0	0,0	0,0	0,0	0,0
Visoko	0,1	0,0	0,0	0,0	0,0	0,0	0,0
Viškovci	0,0	0,0	0,0	0,0	0,0	0,0	0,0
Vižinada	0,8	0,4	0,0	0,0	0,0	0,3	0,0
Vladislavci	0,0	0,0	0,0	0,0	0,0	0,0	0,0
Voćin	0,0	0,0	0,0	0,0	0,0	0,0	0,0
Vodinci	0,0	0,0	0,0	0,0	0,0	0,0	0,0
Vojnić	0,0	0,5	0,3	0,1	0,0	0,0	0,0

Općina	2002.	2004.	2006.	2008.	2010.	2012.	2014.
Vratišinec	0,0	0,0	0,0	0,0	0,0	0,0	0,0
Vrbnik	0,0	0,0	0,0	1,1	0,0	0,0	0,0
Vrhovine	0,0	0,1	0,0	0,0	0,0	0,0	0,0
Vrpolje	0,9	1,8	0,9	0,9	0,8	0,8	0,0
Vrsar	3,8	3,0	2,3	1,4	0,6	0,0	0,0
Vrsi	0,0	0,0	0,0	0,0	0,0	0,0	0,0
Vuka	0,0	0,0	0,0	0,0	0,0	0,0	0,0
Zagorska Sela	0,0	0,0	0,0	0,0	0,0	0,0	0,0
Zagvozd	0,0	0,0	0,0	0,0	0,0	0,0	0,0
Zdenci	0,0	0,0	0,0	0,0	0,0	0,0	0,0
Zlatar Bistrica	2,1	1,7	0,4	2,8	1,7	0,5	0,0
Zmijavci	0,0	0,0	0,0	0,2	0,0	0,0	0,0
Zrinski Topolovac	0,0	0,0	0,0	0,0	0,0	0,0	0,0
Žakanje	0,0	0,0	0,0	0,0	0,0	0,3	0,0
Žumberak	0,0	0,0	0,0	0,0	0,0	0,0	0,0
Župa Dubrovačka	1,1	0,0	1,0	0,3	0,0	0,0	0,0
Ukupno općine	110,9	211,4	239,9	259,6	280,4	296,5	410,2

\* Stanje direktnog duga (kratkoročne i dugoročne obveze za vrijednosne papire, kredite i zajmove) na zadnji dan u godini. Uključeni su i podatci za proračunske korisnike lokalnih jedinica.

Izvor: Ministarstvo financija, 2015.

## LITERATURA

Bajo, A. i Primorac, M., 2014. Dug i fiskalni rizici jedinica lokalne i područne (regionalne) samouprave.

**Newsletter, br. 93.**

DZS, 2015. Popis stanovništva, kućanstava i stanova 2011. godine. Zagreb: Državni zavod za statistiku.

FINA, 2016. **Izveštaji proračuna, proračunskih i izvanproračunskih korisnika.** Zagreb: FINA.

Ministarstvo financija, 2015. **Lokalni proračuni – arhiva.** Zagreb: Ministarstvo financija.

Ministarstvo financija, 2016. **Odnosi s javnošću.** Zagreb: Ministarstvo financija.

Ott, K., Bronić, M. i Petrušić, M., 2015. Otvorenost proračuna županija, gradova i općina: studeni 2014. - ožujak 2015. **Newsletter, br. 97.**

Povjerenik za informiranje, 2016. **O pravu na pristup informacijama.**

Pravilnik o financijskom izvještavanju u proračunskom računovodstvu, NN 3/15, 93/15 i 135/15.

Pravilnik o postupku zaduživanja te davanja jamstava i suglasnosti jedinica lokalne i područne (regionalne) samouprave, NN 55/09 i 139/10.

Zakon o izvršavanju državnog proračuna RH za 2015, NN 148/14.

Zakon o proračunu, NN 87/08, 136/12, 15/15.